

**GOBIERNO DEL ESTADO DE CHIHUAHUA
PRESUPUESTO DE EGRESOS 2016
PRESUPUESTO BASADO EN RESULTADOS**

INDICADORES PARA RESULTADOS

DEPENDENCIA: 134 - SECRETARIA DE ECONOMIA

Programa Presupuestario Pbr: 1301800 - PLANEACION Y CONDUCCION DEL DESARROLLO ECONOMICO

Nivel: PROPOSITO Las y los trabajadores en el Estado cuentan con empleos de calidad

Indicador: Variación porcentual de empleos registrados

Descripción: Mide la variación porcentual de empleos registrados en el Estado en el año actual con respecto al año anterior

Fórmula: $(\frac{ERET}{ERET1}) \cdot 100$

Variación Porcentual 2.41

ERET = Empleos registrados en el Estado en el año actual
ERET1 = Empleos registrados en el Estado en el año anterior

790,000 Empleos registrados en el Estado en el año actual

316,000 Mujeres 474,000 Hombres

771,409 Empleos registrados en el Estado en el año anterior

308,564 Mujeres 462,845 Hombres

Tipo: Estratégico

Dimensión: Eficacia

Frecuencia: Anual



C.P. Ramón Javier Varela Romero
Jefe del Departamento Administrativo

**GOBIERNO DEL ESTADO DE CHIHUAHUA
PRESUPUESTO DE EGRESOS 2016
PRESUPUESTO BASADO EN RESULTADOS**

INDICADORES PARA RESULTADOS

DEPENDENCIA: 134 - SECRETARIA DE ECONOMIA

OBSERVACIONES RELEVANTES:

Por reestructura en el programa presupuestario 1403100 Fomento Agroindustrial, se decide presentar al H Congreso del Estado el indicador C02 por ser más relevante que el presentado para el año 2015



Lic. Manuel Enrique Russek Valles
Secretario de Economía

*Estas firmas autorizan los indicadores para Resultados que forman parte del Anexo-PbR de la Dependencia, se compone de **2** hojas, las cuales hacen referencia a **1** programas presupuestarios.

GOBIERNO DEL ESTADO DE CHIHUAHUA
PRESUPUESTO DE EGRESOS 2016
PRESUPUESTO BASADO EN RESULTADOS

INDICADORES PARA RESULTADOS

DEPENDENCIA: 134 - SECRETARIA DE ECONOMIA

Programa Presupuestario Pbr: 1302400 - MEDICION Y EVALUACION DE INFORMACION ESTADISTICA

Nivel: COMPONENTE C01 Compendios económicos, industriales, comerciales y de servicios realizados

Indicador: Variación porcentual de compendios económicos, industriales, comerciales y de servicios realizados

Descripción: Mide la variación porcentual de compendios económicos, industriales, comerciales y de servicios en el Estado del año actual con respecto al año anterior

Fórmula: $(SCL_1 / SCL_0) - 1$ * 100

SCL = Número de compendios económicos, industriales, comerciales y de servicios realizados en el Estado del año actual
SCL_1 = Número de compendios económicos, industriales, comerciales y de servicios realizados en el Estado del año anterior

Variación Porcentual

0

50 Número de compendios económicos, industriales, comerciales y de servicios realizados en el Estado del año actual

50 Número de compendios económicos, industriales, comerciales y de servicios realizados en el Estado del año anterior

Tipo: Estratégico
Dimensión: Eficacia
Frecuencia: Anual

Ing. Lucía Beatriz Laguno Pérez
Jefa de Departamento de Análisis de Mercado

GOBIERNO DEL ESTADO DE CHIHUAHUA
PRESUPUESTO DE EGRESOS 2016
PRESUPUESTO BASADO EN RESULTADOS

INDICADORES PARA RESULTADOS

DEPENDENCIA: 134 - SECRETARIA DE ECONOMIA

OBSERVACIONES RELEVANTES:

Por reestructura en el programa presupuestario 1403100 Fomento Agroindustrial, se decide presentar al H Congreso del Estado el indicador C02 por ser más relevante que el presentado para el año 2015

Lic. Manuel Enrique Russek Valles
Secretario de Economía



*Estas firmas autorizan los Indicadores para Resultados que forman parte del Anexo-PbR de la Dependencia, se compone de 2 hojas, las cuales hacen referencia a 1 programas presupuestarios.



GOBIERNO DEL ESTADO DE CHIHUAHUA
PRESUPUESTO DE EGRESOS 2016
PRESUPUESTO BASADO EN RESULTADOS

INDICADORES PARA RESULTADOS

DEPENDENCIA: 134 - SECRETARIA DE ECONOMIA

Programa Presupuestario PBR: 1401000 - FOMENTO AL DESARROLLO COMERCIAL

Nivel: FIN

Contribuir en la conservación de empleo mediante la actualización de las capacidades estratégicas, productivas y comerciales de las micro, pequeñas y medianas empresas de manera congruente con las inversiones para el incremento de su competitividad

Indicador: Variación porcentual en la conservación de empleos de las MIPYMES

Descripción: Mide la variación porcentual de los empleos conservados a través del impulso de la formación del capital humano en las mipymes en el año actual con respecto del año anterior

Fórmula:
$$\frac{((ECO1/ECON1)-1)*100}{5}$$

Variación Porcentual

5

630 Empleos conservados en el año actual

300 Mujeres 330 Hombres

600 Empleos conservados en el año anterior

300 Mujeres 300 Hombres

ECO1 = Empleos conservados en el año actual
ECON1 = Empleos conservados en el año anterior

Estratégico

Eficacia

Anual

Tipo:
Dimensión:
Frecuencia:



Lic. Gabriela Lizett Valles Moreno

Asesora Técnica del Departamento de Comercio Interior

**GOBIERNO DEL ESTADO DE CHIHUAHUA
PRESUPUESTO DE EGRESOS 2016
PRESUPUESTO BASADO EN RESULTADOS**

INDICADORES PARA RESULTADOS

DEPENDENCIA: 134 - SECRETARIA DE ECONOMIA

OBSERVACIONES RELEVANTES:

Por reestructura en el programa presupuestario 1403100 Fomento Agroindustrial, se decide presentar al H Congreso del Estado el indicador C02 por ser más relevante que el presentado para el año 2015



**Lic. Manuel Enrique Russek Valles
Secretario de Economía**

*Estas firmas autorizan los Indicadores para Resultados que forman parte del Anexo-PbR de la Dependencia, se compone de **2** hojas, las cuales hacen referencia a **1** programas presupuestarios.

**GOBIERNO DEL ESTADO DE CHIHUAHUA
PRESUPUESTO DE EGRESOS 2016
PRESUPUESTO BASADO EN RESULTADOS**

INDICADORES PARA RESULTADOS

DEPENDENCIA: 134 - SECRETARIA DE ECONOMIA

Programa Presupuestario Pbr: 1401300 - FOMENTO MINERO-METALURGICO

Nivel: COMPONENTE C01 Servicios de asesoría técnica integral a las y los empresarios y/o concesionarios del sector minero-metalúrgico en el Estado brindados


Indicador: Variación porcentual de empresas y/o concesionarios mineros que recibieron asesoría técnica integral
Descripción: Mide la variación porcentual de empresas y/o concesionarios mineros establecidas en el Estado que recibieron asesoría técnica integral en el año actual con respecto al año anterior
Fórmula:
$$\left(\frac{EMRAT}{EMRAT_{-1}}\right) \times 100$$
-9.66
Variación Porcentual

Tipo: Estratégico
Dimensión: Eficacia
Frecuencia: Anual
 215 Empresas y/o concesionarios mineros que recibieron asesoría técnica integral en el año actual
 238 Empresas y/o concesionarios mineros que recibieron asesoría técnica integral en el año anterior

Nivel: COMPONENTE C02 Capacitación a las y los empresarios y/o concesionarios del sector minero-metalúrgico en el Estado otorgadas

Indicador: Variación porcentual de empresas y/o concesionarios mineros capacitados
Descripción: Mide la variación porcentual de empresas y/o concesionarios mineros establecidos en el Estado que son capacitados en el año actual con respecto al año anterior
Fórmula:
$$\left(\frac{EMCT}{EMCT_{-1}}\right) \times 100$$
0
Variación Porcentual

Tipo: Estratégico
Dimensión: Eficacia
Frecuencia: Anual
 385 Empresas y/o concesionarios mineros capacitados en el año actual
 385 Empresas y/o concesionarios mineros capacitados en el año anterior


Ing. Manuel René Rascón Núñez
Jefe de Departamento de Prospección


GOBIERNO DEL ESTADO DE CHIHUAHUA
PRESUPUESTO DE EGRESOS 2016
PRESUPUESTO BASADO EN RESULTADOS

INDICADORES PARA RESULTADOS

DEPENDENCIA: 134 - SECRETARIA DE ECONOMIA

OBSERVACIONES RELEVANTES:

Por reestructura en el programa presupuestario 1403100 Fomento Agroindustrial, se decide presentar al H Congreso del Estado el indicador C02 por ser más relevante que el presentado para el año 2015



Lic. Manuel Enrique Russek Valles
Secretario de Economía

*Estas firmas autorizan los Indicadores para Resultados que forman parte del Anexo-PdR de la Dependencia, se compone de 2 hojas, las cuales hacen referencia a 1 programas presupuestarios.

**GOBIERNO DEL ESTADO DE CHIHUAHUA
PRESUPUESTO DE EGRESOS 2016
PRESUPUESTO BASADO EN RESULTADOS**

INDICADORES PARA RESULTADOS

DEPENDENCIA: 134 - SECRETARIA DE ECONOMIA

Programa Presupuestario PbR: 1401500 - FOMENTO Y DESARROLLO TURISTICO

Nivel: FIN Contribuir al desarrollo turístico en el Estado a través del incremento en la competitividad de las y los empresarios del sector turístico

Indicador: Variación porcentual de la derrama económica en el sector turístico
Descripción: Mide la variación porcentual de la derrama económica generada en el año actual por el desarrollo de los productos turísticos del Estado con respecto al año anterior
Fórmula: $((Dest/dest1)-1)*100$

10,300,000,000 Derrama económica en el sector turístico en el año actual
 8.39 Variación Porcentual

Tipo: Estratégico
Dimensión: Eficacia
Frecuencia: Anual
 9,502,546,400 Derrama económica en el sector turístico en el año anterior

Nivel: PROPOSITO Las y los empresarios del sector turístico incrementan su competitividad

Indicador: Variación porcentual de la afluencia de turistas al Estado
Descripción: Mide la variación porcentual de la afluencia de turistas nacionales y extranjeros al Estado en el año actual respecto del año anterior
Fórmula: $((Att/att_1)-1)*100$

5,150,000 Afluencia turística en el año actual
 6.3 Variación Porcentual
 2,060,000 Mujeres 3,090,000 Hombres
 4,844,773 Afluencia turística en el año anterior

Tipo: Estratégico
Dimensión: Eficacia
Frecuencia: Anual
 1,937,909 Mujeres 2,906,864 Hombres

Nivel: COMPONENTE C03 Entrenamiento a las y los prestadores de servicios turísticos en materia de prevención de trata de personas otorgado

Indicador: Variación porcentual de las y los prestadores de servicios turísticos con entrenamiento en materia de prevención de trata de personas
Descripción: Mide la variación porcentual anual de las y los prestadores de servicios turísticos con entrenamiento en materia de prevención de trata de personas del año actual con respecto al año anterior
Fórmula: $((NPSTEPPT/NPSTEPPT_1)-1)*100$

0 Variación Porcentual
 300 Número de las y los prestadores de servicios turísticos con entrenamiento en materia de prevención de trata de personas del año actual

Tipo: Estratégico
Dimensión: Eficacia
Frecuencia: Anual
 120 Mujeres 180 Hombres
 300 Número de las y los prestadores de servicios turísticos con entrenamiento en materia de prevención de trata de personas del año anterior

**GOBIERNO DEL ESTADO DE CHIHUAHUA
PRESUPUESTO DE EGRESOS 2016
PRESUPUESTO BASADO EN RESULTADOS**

INDICADORES PARA RESULTADOS

DEPENDENCIA: 134 - SECRETARIA DE ECONOMIA

Programa Presupuestario PBr: 1401500 - FOMENTO Y DESARROLLO TURISTICO

Nivel: COMPONENTE C05 Capacitación a las y los empleados de las empresas turísticas otorgada

Indicador: Variación porcentual de las y los empleados de las empresas turísticas capacitadas durante los cursos y talleres


Descripción: Mide la variación porcentual de las y los empleados de las empresas turísticas capacitados mediante los cursos y talleres impartidos en el año actual con respecto al año anterior

Fórmula:
$$\frac{((NPCT/NPCT1)-1)*100}{}$$

Tipo: Estratégico
Dimensión: Eficacia
Frecuencia: Anual

**3.81
Variación Porcentual**

3,000	Número de las y los empleados de las empresas turísticas capacitados mediante los cursos y talleres impartidos en el año actual	1,800	Hombres
1,200	Mujeres		
2,890	Número de las y los empleados de las empresas turísticas capacitados mediante los cursos y talleres impartidos en el año anterior		
1,156	Mujeres	1,734	Hombres


Ing. Gilberto Eduardo Rivera Alkamirano
Supervisor Administrativo del Departamento de Gestión

GOBIERNO DEL ESTADO DE CHIHUAHUA
PRESUPUESTO DE EGRESOS 2016
PRESUPUESTO BASADO EN RESULTADOS

INDICADORES PARA RESULTADOS

DEPENDENCIA: 134 - SECRETARIA DE ECONOMIA

OBSERVACIONES RELEVANTES:

Por reestructura en el programa presupuestario 1403100 Fomento Agroindustrial, se decide presentar al H Congreso del Estado el indicador C02 por ser más relevante que el presentado para el año 2015



Lic. Manuel Enrique Russek Valles
Secretario de Economía

*Estas firmas autorizan los Indicadores para Resultados que forman parte del Anexo-PbR de la Dependencia, se compone de **3** hojas, las cuales hacen referencia a **1** programas presupuestarios.

**GOBIERNO DEL ESTADO DE CHIHUAHUA
PRESUPUESTO DE EGRESOS 2016
PRESUPUESTO BASADO EN RESULTADOS**

INDICADORES PARA RESULTADOS

DEPENDENCIA: 134 - SECRETARIA DE ECONOMIA

Programa Presupuestario PáR: 1402100 - PROMOCION Y ATRACCION DE INVERSIONES

Nivel: FIN

Contribuir a potenciar la atracción y desarrollo de las nuevas inversiones y negocios a través del impulso de nuevos proyectos de empresas industriales en el Estado que generen empleos de calidad a la población económicamente activa en el Estado

Indicador: Variación porcentual en el monto de inversión de nuevos proyectos de empresas industriales en el Estado

Descripción: Mide la variación porcentual en el monto de inversión de nuevos proyectos de empresas industriales en el Estado en el año actual con respecto al año anterior

Fórmula: $((NPT/NPT1)-1)*100$

**2.01
Variación Porcentual**

1,114.58 Millones de dólares americanos de inversión de nuevos proyectos de empresas industriales en el Estado en el año actual

NPT = Millones de dólares americanos de inversión de nuevos proyectos de empresas industriales en el Estado en el año actual
NPT1 = Millones de dólares americanos de inversión de nuevos proyectos de empresas industriales en el Estado en el año anterior

Tipo: Estratégico
Dimensión: Eficacia
Frecuencia: Anual

1,092.62 Millones de dólares americanos de inversión de nuevos proyectos de empresas industriales en el Estado en el año anterior

Nivel: PROPOSITO

La población económicamente activa en el Estado encuentran empleos de calidad

Indicador: Variación porcentual de nuevos empleos industriales generados en el Estado

Descripción: Mide la variación porcentual de nuevos empleos industriales en el ramo de la tecnología generados en el año actual en relación con los generados en el año anterior

Fórmula: $((NEIGT/NEIGT1)-1)*100$

**3.66
Variación Porcentual**

NEGT = Nuevos empleos industriales generados en el año actual
NEGT1 = Nuevos empleos industriales generados en el año anterior

Tipo: Estratégico
Dimensión: Eficacia
Frecuencia: Anual

15,000 Nuevos empleos industriales generados en el año actual
6,000 Mujeres
14,471 Nuevos empleos industriales generados en el año anterior
5,789 Mujeres
8,682 Hombres



**Ing. Ana Luisa Núñez Delgado
Jefa de Departamento de Promoción de Inversiones**

**GOBIERNO DEL ESTADO DE CHIHUAHUA
PRESUPUESTO DE EGRESOS 2016
PRESUPUESTO BASADO EN RESULTADOS**

INDICADORES PARA RESULTADOS

DEPENDENCIA: 134 - SECRETARIA DE ECONOMIA

OBSERVACIONES RELEVANTES:

Por reestructura en el programa presupuestario 1403100 Fomento Agroindustrial, se decide presentar al H Congreso del Estado el indicador C02 por ser más relevante que el presentado para el año 2015



**Lic. Manuel Enrique Russek Valles
Secretario de Economía**

*Estas firmas autorizan los Indicadores para Resultados que forman parte del Anexo-PoR de la Dependencia, se compone de **2** hojas, las cuales hacen referencia a **1** programas presupuestarios.



**GOBIERNO DEL ESTADO DE CHIHUAHUA
PRESUPUESTO DE EGRESOS 2016
PRESUPUESTO BASADO EN RESULTADOS**

INDICADORES PARA RESULTADOS

DEPENDENCIA: 134 - SECRETARIA DE ECONOMIA

Programa Presupuestario P6R: 1402300 - PROMOCION DE DESTINOS TURISTICOS

Nivel: FIN

Contribuir al desarrollo turístico en el Estado mediante el incremento de la competitividad de las y los empresarios turísticos a través de mecanismos promoción que amplían la difusión de los servicios de productos turísticos de la entidad

Indicador: Variación porcentual de la derrama económica en el sector turístico
Descripción: Mide la variación porcentual de la derrama económica generada por el desarrollo de los productos turísticos del Estado en el año actual con respecto al año anterior
Fórmula: $((DEST/DEST11)-1)*100$

8.39
Variación Porcentual

10,300,000,000 Derrama económica en el sector turístico en el año actual

9,502,546,400 Derrama económica en el sector turístico en el año anterior

Tipo: Estratégico
Dimensión: Eficacia
Frecuencia: Anual

Nivel: PROPOSITO Las y los empresarios del sector turístico incrementan su competitividad

Indicador: Variación porcentual de la afluencia de turistas al Estado
Descripción: Mide la variación porcentual de la afluencia de turistas estatales, nacionales y extranjeros en el año actual respecto al año anterior
Fórmula: $((AT/AT11)-1)*100$

6.3
Variación Porcentual

5,150,000 Afluencia de turistas estatales, nacionales y extranjeros en el año actual

2,060,000 Mujeres 3,090,000 Hombres
4,844,773 Afluencia de turistas estatales, nacionales y extranjeros en el año anterior
1,937,909 Mujeres 2,906,864 Hombres

Tipo: Estratégico
Dimensión: Eficacia
Frecuencia: Anual


Lic. Lynda Joyarini Balderas Velazco
Jefa del Departamento de Promoción

GOBIERNO DEL ESTADO DE CHIHUAHUA
PRESUPUESTO DE EGRESOS 2016
PRESUPUESTO BASADO EN RESULTADOS

INDICADORES PARA RESULTADOS

DEPENDENCIA: 134 - SECRETARIA DE ECONOMIA

OBSERVACIONES RELEVANTES:

Por reestructura en el programa presupuestario 1403100 Fomento Agroindustrial, se decide presentar al H Congreso del Estado el indicador C02 por ser más relevante que el presentado para el año 2015



Lic. Manuel Enrique Russek Valles
Secretario de Economía

*Estas firmas autorizan los Indicadores para Resultados que forman parte del Anexo-PbR de la Dependencia, se compone de 2 hojas, las cuales hacen referencia a 1 programas presupuestarios.

GOBIERNO DEL ESTADO DE CHIHUAHUA
PRESUPUESTO DE EGRESOS 2016
PRESUPUESTO BASADO EN RESULTADOS

INDICADORES PARA RESULTADOS

DEPENDENCIA: 134 - SECRETARIA DE ECONOMIA

Programa Presupuestario PbR: 1402900 - FOMENTO AL DESARROLLO ECONOMICO EN LA FRONTERA

Nivel: PROPOSITO Las y los empresarios del sector económico de la zona norte fortalecen su competitividad

Indicador: Variación porcentual de empleo formal registrado en la entidad

Descripción: Mide la variación porcentual de empleo formal registrado en la entidad en el año actual con respecto al año anterior

Fórmula: $((\text{EFRET}/\text{EFRET}_1)-1)*100$

EFRET = Empleo formal registrado en la entidad en el año actual
EFRET_1 = Empleo formal registrado en la entidad en el año anterior

Tipo: Estratégico

Dimensión: Eficacia

Frecuencia: Anual

0
Variación Porcentual

320,247 Empleo formal registrado en la entidad en el año actual

128,099 Mujeres 192,148 Hombres

320,247 Empleo formal registrado en la entidad en el año anterior

128,099 Mujeres 192,148 Hombres

Lic. Marcela Magaña Domínguez
Analista de la Dirección de Economía de la Frontera


**GOBIERNO DEL ESTADO DE CHIHUAHUA
PRESUPUESTO DE EGRESOS 2016
PRESUPUESTO BASADO EN RESULTADOS**

INDICADORES PARA RESULTADOS

DEPENDENCIA: 134 - SECRETARIA DE ECONOMIA

OBSERVACIONES RELEVANTES:

Por reestructura en el programa presupuestario 1403100 Fomento Agroindustrial, se decide presentar al H Congreso del Estado el indicador C02 por ser más relevante que el presentado para el año 2015



Lic. Manuel Enrique Russek Valles
Secretario de Economía

*Estas firmas autorizan los Indicadores para Resultados que forman parte del Anexo-PbR de la Dependencia, se compone de 2 hojas, las cuales hacen referencia a 1 programas presupuestarios.

**GOBIERNO DEL ESTADO DE CHIHUAHUA
PRESUPUESTO DE EGRESOS 2016
PRESUPUESTO BASADO EN RESULTADOS**

INDICADORES PARA RESULTADOS

DEPENDENCIA: 134 - SECRETARIA DE ECONOMIA

Programa Presupuestario PBR: 1403000 - DESARROLLO INDUSTRIAL Y FOMENTO AL EMPLEO

Nivel: COMPONENTE C01 Apoyos económicos a establecimientos de empresas del sector industrial otorgados

Indicador: Variación porcentual de establecimientos de empresas del sector industrial conservados o generados

Descripción: Mide el número de establecimientos de empresas del sector industrial conservados o generados en el Estado en el año actual, con respecto del año anterior

Fórmula:
$$\frac{(NEI/NEI_{t-1})-1}{100}$$

NEI = Número de establecimientos de empresas del sector industrial conservados o generados en el Estado en el año actual
NEI_{t-1} = Número de establecimientos de empresas del sector industrial conservados o generados en el Estado en el año anterior

Tipo: Estratégico

Dimensión: Eficacia

Frecuencia: Anual

22
Variación Porcentual

9,400 Número de establecimientos de empresas del sector industrial conservados o generados en el Estado en el año actual

9,198 Número de establecimientos de empresas del sector industrial conservados o generados en el Estado en el año anterior



**Lic. Leonel Enrique Chavira Acosta
Jefe del Departamento de Fomento Industrial**

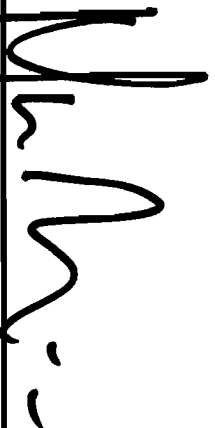
**Gobierno del Estado de Chihuahua
Presupuesto de Egresos 2016
Presupuesto Basado en Resultados**

Indicadores para Resultados

DEPENDENCIA: 134 - SECRETARÍA DE ECONOMÍA

OBSERVACIONES RELEVANTES:

Por reestructura en el programa presupuestario 1403100 Fomento Agroindustrial, se decide presentar al H Congreso del Estado el indicador C02 por ser más relevante que el presentado para el año 2015



**Lic. Manuel Enrique Russek Valles
Secretario de Economía**

*Estas firmas autorizan los indicadores para Resultados que forman parte del Anexo-PbR de la Dependencia, se compone de 2 hojas, las cuales hacen referencia a 1 programas presupuestarios.

**GOBIERNO DEL ESTADO DE CHIHUAHUA
PRESUPUESTO DE EGRESOS 2016
PRESUPUESTO BASADO EN RESULTADOS**

INDICADORES PARA RESULTADOS

DEPENDENCIA: 134 - SECRETARIA DE ECONOMIA

Programa Presupuestario PBr: 1403100 - FOMENTO AGROINDUSTRIAL

Nivel: COMPONENTE C02 Servicios de asesoría técnica a las y los empresarios del sector de las Micros y Pequeñas agroindustrias en procesos productivos y/o información de los programas brindados

Indicador: Variación porcentual de empresas agroindustriales asesoradas
Descripción: Mide la variación porcentual de empresas agroindustriales asesoradas en el año actual con respecto al año anterior
Fórmula: $((EAA_T/EAA_T-1)*100)$

53.33
Variación Porcentual

46 Empresas agroindustriales asesoradas en el año actual

30 Empresas agroindustriales asesoradas en el año anterior

Tipo: Estratégico
Dimensión: Eficacia
Frecuencia: Anual

Ing. José Martín García Villa
Promotor Industrial del Departamento de Fomento Agroindustrial


GOBIERNO DEL ESTADO DE CHIHUAHUA
PRESUPUESTO DE EGRESOS 2016
PRESUPUESTO BASADO EN RESULTADOS

INDICADORES PARA RESULTADOS

DEPENDENCIA: 134 - SECRETARIA DE ECONOMIA

OBSERVACIONES RELEVANTES:

Por reestructura en el programa presupuestario 1403100 Fomento Agroindustrial, se decide presentar al H Congreso del Estado el indicador C02 por ser más relevante que el presentado para el año 2015



Lic. Manuel Enrique Russsek Valles
Secretario de Economía

*Estas firmas autorizan los Indicadores para Resultados que forman parte del Anexo-PbR de la Dependencia, se compone de 2 hojas, las cuales hacen referencia a 1 programas presupuestarios.

Gobierno del Estado de Chihuahua
Presupuesto de Egresos 2016
Presupuesto Basado en Resultados

Indicadores para Resultados

Dependencia: 134 - SECRETARIA DE ECONOMIA

Programa Presupuestario PBR: 1403200 - FOMENTO AL DESARROLLO ECONOMICO

Nivel: COMPONENTE C01 Gestiones para las y los emprendedores por medio del Sistema de Apertura Rápida de Empresas (SARE) otorgadas

Indicador: Variación porcentual de gestiones realizadas

Descripción: Mide la variación porcentual de gestiones realizadas en el año actual con respecto al año anterior


Fórmula: $(NGR/NGR1)^{*}100$ Variación Porcentual

NGR = Numero de gestiones realizadas en el año actual
NGR1 = Numero de gestiones realizadas en el año anterior

15,000 Numero de gestiones realizadas en el año actual

14,000 Numero de gestiones realizadas en el año anterior

Tipo: Estratégico
Dimensión: Eficacia
Frecuencia: Anual



Lic. Gil Osvaldo Sánchez Chaparro
Jefe del Departamento del Departamento Estatal de Mejora Regulatoria


Gobierno del Estado de Chihuahua
Presupuesto de Egresos 2016
Presupuesto Basado en Resultados

Indicadores para Resultados

Dependencia: 134 - Secretaría de Economía

Observaciones Relevantes:

Por reestructura en el programa presupuestario 1403100 Fomento Agroindustrial, se decide presentar al H Congreso del Estado el indicador C02 por ser más relevante que el presentado para el año 2015



Lic. Manuel Enrique Russel Valles
Secretario de Economía

*Estas firmas autorizan los Indicadores para Resultados que forman parte del Anexo-PbR de la Dependencia, se compone de 2 hojas, las cuales hacen referencia a 1 programas presupuestarios.

Gobierno del Estado de Chihuahua
Presupuesto de Egresos 2016
Presupuesto Basado en Resultados

Indicadores para Resultados

DEPENDENCIA: 134 - SECRETARIA DE ECONOMIA

Programa Presupuestario PBR: 1403300 - FOMENTO AL COMERCIO EXTERIOR

Nivel: COMPONENTE C01 Servicios de asesoría integral a las y los empresarios de las MIPYMES comerciales exportadoras del Estado otorgados

Indicador: Variación porcentual de asesorías a las y los empresarios de las MIPYMES comerciales exportadoras del Estado

Descripción: Mide la variación porcentual de asesorías a las y los empresarios de las MIPYMES comerciales exportadoras del Estado del año actual, con respecto al año anterior

Fórmula: $(\frac{ECt}{ECt-1}) - 1 \times 100$

ECt = Asesorías a las y los empresarios de las MIPYMES comerciales exportadoras del Estado en el año actual
ECt-1 = Asesorías a las y los empresarios de las MIPYMES comerciales exportadoras del Estado en el año anterior

10
Variación Porcentual

110 Asesorías a las y los empresarios de las MIPYMES comerciales exportadoras del Estado en el año actual

100 Asesorías a las y los empresarios de las MIPYMES comerciales exportadoras del Estado en el año anterior

Tipo: Estratégico
Dimensión: Eficacia
Frecuencia: Anual



Lic. Anisol Macías Jurado
Promotora Industrial de la Dirección de Comercio



**GOBIERNO DEL ESTADO DE CHIHUAHUA
PRESUPUESTO DE EGRESOS 2016
PRESUPUESTO BASADO EN RESULTADOS**

INDICADORES PARA RESULTADOS

DEPENDENCIA: 134 - SECRETARIA DE ECONOMIA

OBSERVACIONES RELEVANTES:

Por reestructura en el programa presupuestario 1403100 Fomento Agroindustrial, se decide presentar al H Congreso del Estado el indicador C02 por ser más relevante que el presentado para el año 2015



**Lic. Manuel Enrique Russek Valles
Secretario de Economía**

*Estas firmas autorizan los Indicadores para Resultados que forman parte del Anexo-PbR de la Dependencia, se compone de **2** hojas, las cuales hacen referencia a **1** programas presupuestarios.