



GOBIERNO DEL ESTADO DE CHIHUAHUA
MATRIZ DE INDICADORES PARA RESULTADOS

Autorizado 2014

Última Actualización 01-01-2014
Hoja No 1 de 4
Fecha de Impresión 25/02/2014
FRBRREP060

134-SECRETARÍA DE ECONOMÍA

13016001E20203 - PLANEACION Y CONDUCCION DEL DESARROLLO ECONOMICO / INDUSTRIA MANUFACTURERA, MAQUILA Y SERVICIOS DE EXPORTACION (IMMEX)

Definición

Fortalecimiento al desarrollo económico estatal por medio del seguimiento a los programas, y la administración de los recursos asignados

Beneficiarios	
Población	Tipo
OBJETIVO	Ciudadanos
M	H
250,106	462,411
Total	
722,517	

Recursos del Programa

Presupuesto Autorizado

21,324,606

ALINEACIÓN

Alineación al Plan Estatal de Desarrollo Período 2010-2016

Eje	E2	DESARROLLO REGIONAL Y COMPETITIVIDAD
Tema	02	INDUSTRIA
Subtema	03	INDUSTRIA MANUFACTURERA, MAQUILA Y SERVICIOS DE EXPORTACIÓN (IMMEX)
Objetivo	001	Potenciar la atracción y desarrollo de nuevas inversiones y negocios que generen empleos de calidad.
Estrategia	002	Promover las políticas que fomentan la competitividad de la economía estatal, a fin de atraer y desarrollar inversiones y generar más y mejores empleos.
Línea de Acción	001	Promover reformas en materia de desarrollo económico que detonen e impulsen la atracción y desarrollo de inversiones mediante instrumentos modernos de promoción y en coordinación con el sector privado.

FUENTES DE FINANCIAMIENTO


Clave	Fuente	Origen	Porcentaje	Importe
110114	RECURSOS DEL ESTADO 2014	ESTATAL	100.00	21,324,606

134-SECRETARÍA DE ECONOMÍA

13018001E2003 - PLANEACIÓN Y CONDUCCIÓN DEL DESARROLLO ECONÓMICO / INDUSTRIA MANUFACTURERA, MAQUILA Y SERVICIOS DE EXPORTACIÓN (IMMEX)

MATRIZ DE INDICADORES PARA RESULTADOS

Nivel	Razonamiento Narrativo	Indicador	Medios de Verificación	Supuestos
FIN	Contribuir en potenciar la atracción y desarrollo de nuevas inversiones y negocios a través de la conservación y generación de empleos de calidad	-Variación porcentual de la inversión nacional directa e inversión extranjera directa -Mide la variación porcentual anual de la inversión nacional directa e inversión extranjera directa en el año actual con respecto al año anterior -VARIACION_FORCENTUAL -EFICACIA -ANUAL	1.00 ACUMULADO	Que existan condiciones favorables para que las y los empresarios consoliden sus empresas en la Entidad.
PROPOSITO	Las y los ciudadanos cuentan con empleos de calidad	-Variación porcentual en la generación y conservación de empleos registrados -Mide la variación porcentual en la generación y conservación de empleos registrados en el Estado en el año actual con respecto al año anterior -VARIACION_FORCENTUAL -EFICACIA -ANUAL	2.30 ACUMULADO	Que existan condiciones favorables para que las y los empresarios consoliden sus empresas en la Entidad
Componente C01	Eventos económicos de políticas de competitividad promovidos	-Variación porcentual del fomento de eventos económicos -Mide la variación porcentual anual de eventos económicos del año actual con respecto al año anterior. -VARIACION_FORCENTUAL -EFICACIA -ANUAL	10.61 ACUMULADO	Que las y los convocados asistan a los eventos
Componente C02	Reportes del ejercicio del gasto implementados para la eficiencia de las unidades orgánicas que conforman la Secretaría de Economía	-Variación porcentual de presupuesto anual programado para administrar los programas de la Secretaría de Economía -Mide la variación porcentual anual del presupuesto programado en el año actual con respecto al año anterior -VARIACION_FORCENTUAL -GESTION -ECONOMIA -ANUAL	132.00 ACUMULADO	
Actividad C0101	Reuniones de trabajo con los diferentes sectores económicos tanto Estatal, Nacional y en el extranjero.	-Variación porcentual de reuniones oficiales de trabajo -Mide la variación porcentual anual en la participación de reuniones oficiales de trabajo del año actual con respecto a las reuniones oficiales de trabajo en el año anterior -VARIACION_FORCENTUAL -GESTION -EFICACIA -ANUAL	-34.01 ACUMULADO	Que las y los convocados asistan a las reuniones



GOBIERNO DEL ESTADO DE CHIHUAHUA
MATRIZ DE INDICADORES PARA RESULTADOS

Autorizado 2014


Última Actualización: 01-01-2014
Hoja No 3 de 4
Fecha de Impresión: 29/02/2014
PRB/REPO60

134-SECRETARÍA DE ECONOMÍA

1301800/E0203 - PLANEACIÓN Y CONDUCCIÓN DEL DESARROLLO ECONÓMICO / INDUSTRIA MANUFACTURERA, MAQUILA Y SERVICIOS DE EXPORTACIÓN (IM/EX)

MATRIZ DE INDICADORES PARA RESULTADOS

Nivel	Resumen Narrativo	Indicador	Medios de Verificación	Supuestos
Actividad C0102	Planeación y evaluación de las actividades implementadas a través del sistema balance score card	<p>-Variación porcentual de actividades realizadas en la Secretaría de Economía $((t/t1)-1)*100$</p> <p>-Mide la variación porcentual anual de actividades realizadas en el año actual con respecto al año anterior</p> <p>-VARIACION_PORCENTUAL</p> <p>-GESTION</p> <p>-EFICACIA</p> <p>-ANUAL</p>	<p>2.04</p> <p>100.00</p> <p>98.00</p>	<p>www.chihuahua.com.mx</p> <p>Ninguno</p>
Actividad C0201	Administración del presupuesto de la Secretaría de Economía	<p>-Variación porcentual del presupuesto anual ejercido de la Secretaría de Economía $((t/t1)-1)*100$</p> <p>-Mide la variación porcentual anual del presupuesto ejercido año actual con respecto al año anterior</p> <p>-VARIACION_PORCENTUAL</p> <p>-GESTION</p> <p>-ECONOMIA</p> <p>-ANUAL</p>	<p>-62.02</p> <p>65,500,660.00</p> <p>172,489,370.00</p>	<p>www.chihuahua.com.mx</p> <p>Ninguno</p>


Responsable del Programa
Lic. Jorge Retrebal Hernández
Jefe del Departamento de Servicios Administrativos



GOBIERNO DEL ESTADO DE CHIHUAHUA
MATRIZ DE INDICADORES PARA RESULTADOS
Autorizado 2014

Última Actualización 01-01-2014
Hoja No 4 de 4
Fecha de Impresión 25/02/2014
PR8166EFD60

134 SECRETARÍA DE ECONOMÍA

Tribunal de Defensa

Lic. Manuel Enrique Russek Vales
Secretario de Economía



GOBIERNO DEL ESTADO DE CHIHUAHUA
MATRIZ DE INDICADORES PARA RESULTADOS
Autorizado 2014

Última Actualización 01-01-2014
Hoja No 1 de 4
Fecha de Impresión 25-02-2014
RRRREP060

134-SECRETARÍA DE ECONOMÍA

1302-000/EZ0001 - MEDICIÓN Y EVALUACIÓN DE INFORMACIÓN ESTADÍSTICA / MERCADO INTERNO Y SERVICIOS

Definición

Medición análisis y seguimiento de información económica internacional nacional y regional, para la mejora de toma de decisiones que promuevan el desarrollo económico

Beneficiarios

Población	Tipo	M	H	Total
OBJETIVO	USUARIOS	1,347,694	1,279,651	2,627,345

Recursos del Programa

Presupuesto Autorizado
1,623,481

ALINEACIÓN

Alineación al Plan Estatal de Desarrollo Período 2010-2016

Eje	EZ	DESARROLLO REGIONAL Y COMPETITIVIDAD
Tema	03	COMERCIO Y SERVICIOS
Subtema	01	MERCADO INTERNO Y SERVICIOS
Objetivo	010	Impulsar la reconversión y el crecimiento de sectores estratégicos y de alto valor agregado.
Estrategia	002	Llevar a las PYMES de mayor potencial de crecimiento y capacidad para generar mejores empleos a su máximo desarrollo, mediante el apoyo integral, la sistematización y el acercamiento a los mercados.
Línea de Acción	002	Consolidar a las MIPYMES existentes mediante su dinamización y el desarrollo de nuevos canales de distribución y comercialización, así como promover un mayor número de asociaciones productivas en este segmento. Con lo anterior, se estará aplicando un esquema integral de apoyo que permitirá tanto su consolidación como su crecimiento al siguiente segmento.

FUENTES DE FINANCIAMIENTO

Clave	Fuente	Origen	Porcentaje	Importe
110114	RECURSOS DEL ESTADO 2014	ESTATAL	100.00	1,623,479

J. H. F.



GOBIERNO DEL ESTADO DE CHIHUAHUA
MATRIZ DE INDICADORES PARA RESULTADOS
Autorizado 2014

Última Actualización 01-01-2014
Hoja No 2 de 4
Fecha de Impresión 25/02/2014
PRBRREF060

134-SECRETARÍA DE ECONOMÍA

13024001E20301 - MEDICIÓN Y EVALUACIÓN DE INFORMACIÓN ESTADÍSTICA / MERCADO INTERNO Y SERVICIOS

MATRIZ DE INDICADORES PARA RESULTADOS

Nivel	Resumen Narrativo	Indicador	Medios de Verificación	Supuestos
FIN	Contribuir en el impulso de la reconversión y el crecimiento de sectores estratégicos y de alto valor agregado a través de generación de información oportuna, veraz y accesible	-Variación porcentual anual del empleo -Mide la variación porcentual anual del empleo año actual con respecto al año anterior E = Empleo año actual E_1 = Empleo año anterior E_1 = Empleo año anterior EMPLEO CONSTANTE EMPLEO CONSTANTE	www.irsas.gob.mx/estadisticas 2.30 722,517.00 706,273.00	Que las empresas estén en posibilidad de brindar información económica
PROPOSITO	Las y los usuarios consultan información oportuna, veraz, de valor agregado y accesible	-Variación porcentual anual de establecimientos y conservación de PYMES -Mide la variación porcentual anual de establecimientos y conservación de PYMES del año actual con respecto al año anterior E = PYMES año actual E_1 = PYMES año anterior ESTABLECIMIENTOS CONSTANTE ESTABLECIMIENTOS CONSTANTE	www.irsas.gob.mx/estadisticas 0.00 30,000.00 30,000.00	Que las empresas estén en posibilidad de brindar información económica
Componente C01	Compendios económicos, industriales, comerciales y de servicios realizados	-Variación porcentual de compendios económicos, industriales, comerciales y de servicios realizados -Mide la variación porcentual de compendios económicos, industriales, comerciales y de servicios en el Estado del año actual con respecto al año anterior SQ = Número de compendios económicos, industriales, comerciales y de servicios realizados en el año actual SQ_1 = Número de compendios económicos, industriales, comerciales y de servicios realizados en el año anterior SQ · SQ_1 ESTUDIO ACUMULADO 47.00	www.chihuahua.com.mx 0.00 47.00	Que las empresas estén en posibilidad de brindar información
Componente C02	Servicios de asesoría Integral a usuarios de información económica otorgados	-Variación porcentual de usuarios atendidos -Mide la variación porcentual de usuarios atendidos año actual con respecto al año anterior T = usuarios atendidos año actual T_1 = usuarios atendidos año anterior T · T_1 USUARIOS ACUMULADO 480.00	www.chihuahua.com.mx 0.00 480.00	Que las y los usuarios soliciten información
Actividad C0101	Elaboración de estudios económicos de alto impacto industrial, comercial y de servicios	-Sumatoria del número de estudios de alto impacto industrial, comercial y de servicios -Mide la sumatoria del número de estudios de alto impacto industrial, comercial y de servicios año actual con respecto al año anterior E = Número de Estudios E_1 = Número de Estudios E · E_1 ESTUDIO CONSTANTE 3.00 ESTUDIO CONSTANTE 3.00	www.chihuahua.com.mx 0.00 3.00 3.00	Que las empresas estén en posibilidad de brindar información

J. H. J.



GOBIERNO DEL ESTADO DE CHIHUAHUA
MATRIZ DE INDICADORES PARA RESULTADOS

Autorizado 2014

Última Actualización 01-01-2014
Hoja No 3 de 4
Fecha de Impresión 25/02/2014
FBRREP060

134-SECRETARÍA DE ECONOMÍA

1302400/EZ001 - MEDICIÓN Y EVALUACIÓN DE INFORMACIÓN ESTADÍSTICA / MERCADO INTERNO Y SERVICIOS
MATRIZ DE INDICADORES PARA RESULTADOS

Nivel	Resumen Narrativo	Indicador	Medios de Verificación	Supuestos
Actividad C0102	Realización de estudios económicos de bajo impacto industrial, comercial y de servicios	<p>Sumatoria de estudios económicos de bajo impacto (Industrial, comercial y de servicios)</p> <p>Est = Número de estudios de bajo impacto industrial, comercial y de servicios año actual con respecto al año anterior</p> <p>(Est-Es_1)</p> <p>Est_1 = Número de estudios de bajo impacto industrial, comercial y de servicios año anterior</p>	www.chihuahua.com.mx	Que las empresas estén en posibilidad de brindar información
		ESTUDIO	0.00	A CUMULADO
		ESTUDIO	44.00	A CUMULADO
Actividad C0201	Atención de usuarios de acuerdo con la información económica solicitada	<p>Variación porcentual de usuarios atendidos</p> <p>T = usuarios atendidos año actual con respecto al año anterior</p> <p>$((T/T1)-1)*100$</p> <p>T1 = usuarios atendidos año anterior</p>	www.chihuahua.com.mx	Que las y los usuarios soliciten información
		-VALOR_ABSOLUTO	0.00	A CUMULADO
		-GESTION	480.00	A CUMULADO
		-EFICACIA	480.00	A CUMULADO
		-ANUAL	480.00	A CUMULADO
		-VARIACION_PORCENTUAL	480.00	A CUMULADO
		-GESTION	480.00	A CUMULADO
		-EFICACIA	480.00	A CUMULADO
		-ANUAL	480.00	A CUMULADO
Actividad C0202	Recopilación de información económica en bases de datos	<p>Variación porcentual de bases de datos de información económica</p> <p>T = bases de datos de información económica año actual con respecto al año anterior</p> <p>$((T/T1)-1)*100$</p> <p>T1 = bases de datos de información económica año anterior</p>	www.chihuahua.com.mx	Que la información este disponible y actualizada
		DOCUMENTOS	50.00	A CUMULADO
		DOCUMENTOS	30.00	A CUMULADO

Responsable de Programa

J. Leguina

Ing. Lucía Beatriz Leguina Pérez
Jefe de Departamento de Perfiles Estratégicos



GOBIERNO DEL ESTADO DE CHIHUAHUA
MATRIZ DE INDICADORES PARA RESULTADOS
Autorizado 2014

Última Actualización 01-01-2014
Hoja No 4 de 4
Fecha de Impresión 25/02/2014
FRBRREP000

SECRETARÍA DE ECONOMÍA

Titular del Departamento

Lic. Manuel Enrique Russek Vales
Secretario de Economía



GOBIERNO DEL ESTADO DE CHIHUAHUA
MATRIZ DE INDICADORES PARA RESULTADOS
Autorizado 2014

Última Actualización: 01-01-2014
Hoja No: 1 de 5
Fecha de Impresión: 29/02/2014
FR8:REP060

134-SECRETARÍA DE ECONOMÍA

14010001E2001 - FOMENTO AL DESARROLLO COMERCIAL / MERCADO INTERNO Y SERVICIOS

Definición

Desarrollo y fortalecimiento de las micro, pequeñas y medianas empresas (MPYMES) del sector comercial por medio de asesoría, capacitación y participación en ferias y encuentros de negocios.

Beneficiarios

Población	Tipo	M	H	Total
OBJETIVO	EMPRESARIOS	50	350	400

Recursos del Programa

Presupuesto Autorizado
8,206,985

ALINEACIÓN

Alineación al Plan Estatal de Desarrollo Período 2010-2016

Eje: E2
Tema: 03
Subtema: 01
Objetivo: 002

DESARROLLO REGIONAL Y COMPETITIVIDAD
COMERCIO Y SERVICIOS
MERCADO INTERNO Y SERVICIOS

Actualizar las capacidades estratégicas, productivas y comerciales de las Micro, Pequeñas y Medianas Empresas de manera congruente con las inversiones a realizar para elevar su competitividad tecnológica.

Estrategia: 001
Línea de Acción: 001

Ejecutar una política dirigida a atender las necesidades específicas de la microempresa comercial y de servicios.
Realizar una intensa labor de promoción y difusión de los apoyos orientados a las empresas y a los emprendedores en foros y eventos en todas las regiones del estado coadyuvando en sus procesos de planeación y toma de decisiones.

FUENTES DE FINANCIAMIENTO

Clave	Fuente	Origen	Porcentaje	Importe
110114	RECURSOS DEL ESTADO 2014	ESTATAL	100.00	8,206,985

4

134-SECRETARÍA DE ECONOMÍA

14010001E20301 - FOMENTO AL DESARROLLO COMERCIAL / MERCADO INTERNO Y SERVICIOS

MATRIZ DE INDICADORES PARA RESULTADOS

Nivel	Resumen Narrativo	Indicador	Medios de Verificación	Supuestos
FIN	<p>Contribuir en actualizar las capacidades estratégicas, productivas y comerciales de las Micro, Pequeñas y Medianas Empresas de manera congruente con las inversiones a realizar a través del incremento de su competitividad.</p>	<p>Indicador: $((ECON/ECON_{t-1})^{-1})^{*100}$ ECON = Empleos conservados en el año actual Mide la variación porcentual de los empleos conservados a través del impulso de la formación del capital humano en las mipymes en el año actual con respecto del año anterior</p>	<p>www.chihuahua.com.mx Estabilidad Económica</p>	<p>222 00 220 00</p>
PROPOSITO	<p>Las y los empresarios de las Mipymes comerciales del mercado interno incrementan su competitividad</p>	<p>Indicador: $((EAI/EAI_{t-1})^{-1})^{*100}$ EAI = Empresas apoyadas año actual Mide la variación porcentual de las Empresas apoyadas a través de los programas de la Dirección de Comercio en el año actual con respecto al año anterior</p>	<p>www.chihuahua.com.mx Demanda de los productos y servicios promovidos</p>	<p>2 75 785 00 764 00</p>
Componente C01	<p>Servicios de asesoría a las y los empresarios del mercado interno brindadas</p>	<p>Indicador: $((MI1/MI1_{t-1})^{-1})^{*100}$ MI1 = empresas del mercado interno que recibieron asesoría en el año actual con respecto al año anterior</p>	<p>www.chihuahua.com.mx Que las y los empresarios soliciten asesoría</p>	<p>0 00 903 00</p>
Componente C02	<p>Apoyos económicos a las y los empresarios del mercado interno otorgados</p>	<p>Indicador: $((ES1/ES1_{t-1})^{-1})^{*100}$ ES1 = Empresas apoyadas en el Estado en el año anterior Mide la variación porcentual del número de empresas apoyadas en el año actual con respecto al año anterior</p>	<p>www.chihuahua.com.mx Que las y los empresarios soliciten apoyos económicos</p>	<p>-5 83 598 00 635 00</p>

134-SECRETARÍA DE ECONOMÍA

1401000E2001 - FOMENTO AL DESARROLLO COMERCIAL / MERCADO INTERNO Y SERVICIOS

MATRIZ DE INDICADORES PARA RESULTADOS

Nivel	Resumen Narrativo	Indicador	Medios de Verificación	Supuestos
Actividad C0101	Organización para participar en Ferias, Eventos y Encuentros de Negocios del mercado Interno	-Variación porcentual de empresas apoyadas en participación en ferias, eventos y encuentros de negocios del mercado Interno -Mide la variación porcentual de empresas apoyadas en participación en ferias, eventos y encuentros de negocios del mercado interno en el año actual con respecto al año anterior. -VARIACION_PORCENTUAL -GESTION -EFICACIA -ANUAL	$((EAL1/EAL_1)-1)*100$ EAL1 = empresas apoyadas en participación en ferias, eventos y encuentros de negocios del mercado interno en el año actual EAL_1 = empresas apoyadas en participación en ferias, eventos y encuentros de negocios del mercado interno en el año anterior $((D1/D_1)-1)*100$ D1 = empresas apoyadas en el diseño de Imagen Corporativa en el año actual con respecto al año anterior -VARIACION_PORCENTUAL -GESTION -EFICACIA -ANUAL	Que las y los empresarios estén interesados en asistir a las Ferias, Negocios del mercado Interno
Actividad C0102	Planación del diseño de Imagen Corporativa	-Variación porcentual de empresas apoyadas en el diseño de Imagen Corporativa -Mide la variación porcentual de empresas apoyadas en el diseño de Imagen Corporativa en el año actual con respecto al año anterior -VARIACION_PORCENTUAL -GESTION -EFICACIA -ANUAL	-25.93 40.00 54.00	Que las y los empresarios estén interesados en el diseño de Imagen corporativa de su empresa
Actividad C0103	Promoción de los productos de la oferta regional	-Variación porcentual en los empleos por contratos realizados por participación en Ferias y Encuentros de Negocios -Mide la variación porcentual en los empleos por contratos realizados por participación en Ferias y Encuentros de Negocios en el año actual con respecto al año anterior -VARIACION_PORCENTUAL -GESTION -EFICACIA -ANUAL	0.00 17,588,010.00 17,588,010.00	Que existe demanda de los productos en las ferias participadas
Actividad C0201	Atención a las y los empresarios para el trámite de obtención de código de barras, registro de marca y tabla nutricional	-Variación porcentual de la atención a las y los empresarios para el trámite de obtención del código de barras, registro de marca y tabla nutricional -Mide la variación porcentual de la atención a las y los empresarios para el trámite de obtención del código de barras, registro de marca y tabla nutricional en el año actual con respecto al año anterior -VARIACION_PORCENTUAL -GESTION -EFICACIA -ANUAL	57.89 30.00 19.00	Que las y los empresarios estén interesados en la obtención de código de barras, registro de marca y tabla nutricional

[Handwritten signature]



GOBIERNO DEL ESTADO DE CHIHUAHUA
MATRIZ DE INDICADORES PARA RESULTADOS
Autorizado 2014

Última Actualización: 01-01-2014
Hoja No: 4 de 5
Fecha de Impresión: 25/02/2014
FRBRREP060

134-SECRETARÍA DE ECONOMÍA

1401000/E2001 - FOMENTO AL DESARROLLO COMERCIAL / MERCADO INTERNO Y SERVICIOS

MATRIZ DE INDICADORES PARA RESULTADOS

Nivel	Resumen Narrativo	Indicador	Medios de Verificación	Supuestos
Actividad C0202	<p>Análisis de información para apoyos de esquemas de financiamiento</p> <p>-Variación porcentual de las empresas atendidas para apoyos de esquemas de financiamiento</p> <p>-Mide la variación porcentual de las empresas atendidas para apoyos de esquemas de financiamiento en el año actual con respecto al año anterior.</p> <p>-VARIACION_PORCENTUAL</p> <p>-GESTION</p> <p>-EFICACIA</p> <p>-ANUAL</p>	<p>$((A01/A01_{-1})-1)*100$</p> <p>A01 = empresas atendidas para apoyos de esquemas de financiamiento en el año actual</p> <p>A01_1 = empresas atendidas para apoyos de esquemas de financiamiento en el año anterior</p> <p>EMPRESA</p> <p>ACUMULADO</p>	<p>www.chihuahua.com.mx</p>	<p>Que las y los empresarios estén interesados en solicitar apoyos de esquemas de financiamiento</p>
Actividad C0203	<p>Realización de eventos para apoyo a las y los empresarios del mercado Interno</p> <p>-Variación porcentual de apoyos en eventos a las y los empresarios del mercado Interno</p> <p>-Mide la variación porcentual de apoyos en eventos a las y los empresarios del mercado interno en el año actual con respecto al año anterior</p> <p>-VARIACION_PORCENTUAL</p> <p>-GESTION</p> <p>-EFICACIA</p> <p>-ANUAL</p>	<p>$((EA11/EA1_{-1})-1)*100$</p> <p>EA11 = apoyos en eventos a las y los empresarios del mercado interno en el año actual</p> <p>EA1_1 = apoyos en eventos a las y los empresarios del mercado interno en el año anterior</p> <p>PERSONAS</p> <p>ACUMULADO</p>	<p>www.chihuahua.com.mx</p>	<p>Que las y los empresarios estén interesados en recibir apoyos para participar en los eventos</p>

Responsable de Programa
[Signature]
Lic. Gabriela Lizett Velles Moreno
Asesor Técnico del Departamento de Comercio Interior



GOBIERNO DEL ESTADO DE CHIHUAHUA
MATRIZ DE INDICADORES PARA RESULTADOS

Autorizado 2014

Última Actualización 01-01-2014
Hoja No 5 de 5
Fecha de Impresión 25/02/2014
PR3381EFO60

144 SECRETARÍA DE ECONOMÍA

Tributar con Deporte (enve)

Lic Manuel Enrique Russek Vales
Secretario de Economía



GOBIERNO DEL ESTADO DE CHIHUAHUA
MATRIZ DE INDICADORES PARA RESULTADOS
Autorizado 2014

Última Actualización 01-01-2014
Hoja No 1 de 7
Fecha de Impresión 25/02/2014
PRBRREP060

134-SECRETARÍA DE ECONOMÍA

1407300VEZ0205 - FOMENTO MINERO-METALURGICO / MINERIA

Definición

Desarrollo y fortalecimiento de las empresas mineras a través de asistencia técnica y programas de capacitación

Población	Tipo	Beneficiarios			Total
		M	H		
OBJETIVO	EMPRESARIOS	3,900	0,100		13,000

Recursos del Programa

Presupuesto Autorizado
885,989

ALINEACIÓN

Alineación al Plan Estatal de Desarrollo Período 2010-2016

DESARROLLO REGIONAL Y COMPETITIVIDAD

INDUSTRIA

MINERÍA

Fortalecer las actividades mineras en el estado.

Implementar programas de capacitación, modernización y diversificación para impulsar la minería del estado.

Impartir cursos de capacitación y entrenamiento para generar mano de obra calificada en las regiones mineras de Chihuahua.

FUENTES DE FINANCIAMIENTO


Clave	Fuente	Origen	Porcentaje	Importe
110114	RECURSOS DEL ESTADO 2014	ESTATAL	100.00	885,987

134-SECRETARIA DE ECONOMIA

14013001E20205 - FOMENTO MINERO-METALURGICO / MINERIA

MATRIZ DE INDICADORES PARA RESULTADOS

Nivel	Resumen Narrativo	Indicador	Medios de Verificación	Supuestos
FIN	Contribuir en el fortalecimiento de las actividades mineras en el Estado a través del desarrollo de la competitividad de las y los empresarios y/o concesionarios mineros	-Variación porcentual de la producción minera del Estado -Mide la variación porcentual de la producción minera del Estado en el año actual con respecto al año anterior -VARIACION_PORCENTUAL -ESTRATEGICO -EFICACIA -ANUAL	0.00 ACUMULADO 2,000,000,000.00 ACUMULADO 2,000,000,000.00	Estabilidad económica en el Estado y las y los empresarios mineros faciliten la información de producción
PROPOSITO	Las y los empresarios y/o concesionarios mineros desarrollan su competitividad	-Variación porcentual del monto de inversión en los proyectos por las empresas en los municipios -Mide la variación porcentual del monto de inversión en los proyectos realizados por las empresas en los municipios en el año actual con respecto al año anterior -VARIACION_PORCENTUAL -ESTRATEGICO -EFICACIA -ANUAL	0.00 ACUMULADO 500,000,000.00 ACUMULADO 500,000,000.00	Estabilidad económica en el Estado y las y los empresarios mineros faciliten la información de inversión
Componente C01	Servicios de asesoría técnica integral a empresas y/o concesionarios mineros en el Estado brindados	-Variación porcentual de empresas y/o concesionarios mineros que recibieron asesoría técnica integral -Mide la variación porcentual de empresas y/o concesionarios mineros establecidas en el Estado que recibieron asesoría técnica integral en el año actual con respecto al año anterior -VARIACION_PORCENTUAL -ESTRATEGICO -EFICACIA -ANUAL	0.42 ACUMULADO 237.00 ACUMULADO 236.00	Que las y los concesionarios empresarios mineros soliciten asesoría técnica.
Componente C02	Capacitación a empresas y/o concesionarios mineros en el Estado otorgadas	-Variación porcentual de empresas y/o concesionarios mineros capacitados -Mide la variación porcentual de empresas y/o concesionarios mineros establecidos en el Estado que son capacitados en el año actual con respecto al año anterior -VARIACION_PORCENTUAL -ESTRATEGICO -EFICACIA -ANUAL	0.53 ACUMULADO 190.00 ACUMULADO 189.00	Que las y los concesionarios empresarios mineros estén interesados y participen en cursos de capacitación



134-SECRETARÍA DE ECONOMÍA

14013001E20205 - FOMENTO MINERO-METALURGICO / MINERIA

MATRIZ DE INDICADORES PARA RESULTADOS

Nivel	Resumen Narrativo	Indicador	Medios de Verificación	Supuestos
Componente C03	Financiamiento a empresas y/o concesionarios mineros del Estado otorgado	<p>-Variación porcentual del monto de financiamiento entregado a empresas y/o concesionarios mineros</p> <p>-Mide la variación porcentual del monto de financiamiento entregado a concesionarios mineros y/o empresas y/o desarrollo entregado a empresas y/o concesionarios en el año actual con respecto al año anterior</p> <p>-VARIACION_PORCENTUAL</p> <p>-EFICACIA</p> <p>-ANUAL</p>	<p>www.chihuahua.com.mx</p> <p>X</p>	<p>Que las empresas y/o concesionarios mineros reúnan los requisitos de las reglas de operación para que sean candidatos y presenten la solicitud</p>
Componente C04	Servicios de asesoría integral legal a empresas y/o concesionarios mineros en el Estado brindados	<p>-Variación porcentual de empresas y/o concesionarios mineros que recibieron asesoría legal integral</p> <p>-Mide la variación porcentual de empresas y/o concesionarios que recibieron asesoría legal en el año actual con respecto al año anterior</p> <p>-VARIACION_PORCENTUAL</p> <p>-EFICACIA</p> <p>-ANUAL</p>	<p>www.chihuahua.com.mx</p> <p>X</p>	<p>Que las empresas y/o concesionarios mineros soliciten asesoría legal</p>
Actividad C0101	Atención a las y los empresarios y/o concesionarios así como visitas técnicas a sus yacimientos.	<p>-Variación porcentual de atención y visitas técnicas a empresas y/o concesionarios mineros</p> <p>-Mide la variación porcentual de empresas y/o establecidas en el Estado a las que se realizaron visitas técnicas a las minas en el año actual con respecto al año anterior.</p> <p>-GESTION</p> <p>-EFICACIA</p> <p>-ANUAL</p>	<p>www.chihuahua.com.mx</p> <p>X</p>	<p>Que las empresas y/o concesionarios mineros presenten solicitudes para visitas técnicas</p>
Actividad C0102	Análisis de muestras minerales	<p>-Variación porcentual de análisis de muestras de minerales a empresas y/o concesionarios mineros</p> <p>-Mide la variación porcentual de empresas y/o establecidas en el Estado a las que se apoyaron con análisis de muestras de minerales en el año actual con respecto al año anterior.</p> <p>-VARIACION_PORCENTUAL</p> <p>-GESTION</p> <p>-EFICACIA</p> <p>-ANUAL</p>	<p>www.chihuahua.com.mx</p> <p>X</p>	<p>Que las empresas y/o concesionarios mineros presenten solicitudes para análisis de muestras minerales</p>

134-SECRETARÍA DE ECONOMÍA
1401300E2026 - FOMENTO MINERO-METALURGICO / MINERIA
MATRIZ DE INDICADORES PARA RESULTADOS

Nivel	Resumen Narrativo	Indicador	Medios de Verificación	Supuestos
Actividad C0103	Realización de estudios de factibilidad geológica-minera	-Variación porcentual de estudios de factibilidad geológica-minera a empresas y/o concesionarios -Mide la variación porcentual de empresas y/o concesionarios mineros establecidos en el Estado a las que se apoyaron con estudios de factibilidad geológica-minera en el año actual con respecto al año anterior -VARIACION_PORCENTUAL -GESTION -EFICACIA -ANUAL	42.86 10.00	Que los concesionarios mineros presenten solicitudes para realización de estudios de factibilidad geológica-minera
Actividad C0201	Detección de necesidades de capacitación	-Variación porcentual de cursos de capacitación -Mide la variación porcentual de cursos de capacitación en el año actual con respecto al año anterior -VARIACION_PORCENTUAL -GESTION -EFICACIA -ANUAL	25.00 10.00 8.00	Que los concesionarios mineros brinden información para detectar necesidades de capacitación
Actividad C0202	Realización de cursos de seguridad Industrial	-Variación porcentual de cursos de capacitación a empresas y/o concesionarios mineros -Mide la variación porcentual de empresas y/o concesionarios mineros establecidos en el Estado que son apoyadas con cursos de capacitación en el año actual con respecto al año anterior -VARIACION_PORCENTUAL -GESTION -EFICACIA -ANUAL	-55.71 190.00	Que los concesionarios mineros estén interesados y participen en cursos de capacitación
Actividad C0301	Promoción del fondo de financiamiento para empresas mineras en el Estado	-Variación porcentual de recursos financieros a empresas y/o concesionarios mineros -Mide la variación porcentual de empresas y/o concesionarios mineros establecidos en el Estado que son apoyadas con recursos financieros en el año actual con respecto al año anterior -VARIACION_PORCENTUAL -GESTION -EFICACIA -ANUAL	16.67 14.00 12.00	Que los concesionarios mineros estén interesados en solicitar financiamiento para sus empresas

134-SECRETARÍA DE ECONOMÍA

1401300E20206 - FOMENTO MINERO-METALURGICO / MINERIA

MATRIZ DE INDICADORES PARA RESULTADOS

Nivel	Resumen Narrativo	Indicador	Medios de Verificación	Supuestos
Actividad C0402	Revisión de factibilidad del proyecto	-Variación porcentual de revisión de la factibilidad del proyecto a empresas y/o concesionarios -Mide la variación porcentual de empresas y/o concesionarios mineros establecidos en el Estado que son apoyadas con la revisión de la factibilidad del proyecto a los programas para sus empresas en el año actual con respecto al año anterior -VARIACION_PORCENTUAL -GESTION -EFICACIA -ANUAL	16.67 www.chihuahua.com.mx	Que las y los concesionarios mineros estén interesados en solicitar la revisión de la factibilidad del proyecto a los programas para sus empresas
Actividad C0401	Atención legal a los concesionarios y/o empresarios mineros del Estado	-Variación porcentual de asesoría legal a empresas y/o concesionarios mineros -Mide la variación porcentual de empresas y/o concesionarios mineros establecidos en el Estado que recibieron apoyos de asesoría legal integral en el año actual con respecto al año anterior -VARIACION_PORCENTUAL -GESTION -EFICACIA -ANUAL	12.00 A CUMULADO	T1 = T - empresas y/o concesionarios mineros establecidos en el Estado que son apoyadas con la revisión de la factibilidad del proyecto a los programas para sus empresas en el año anterior
Actividad C0402	Gestión de trámites realizados ante diferentes instancias gubernamentales	-Variación porcentual de asesoría legal a empresas y/o concesionarios mineros -Mide la variación porcentual de empresas y/o concesionarios mineros establecidos en el Estado que recibieron apoyos de asesoría legal integral en el año actual con respecto al año anterior -VARIACION_PORCENTUAL -GESTION -EFICACIA -ANUAL	190.00 A CUMULADO	T1 = T - empresas y/o concesionarios mineros establecidos en el Estado que recibieron apoyos de asesoría legal integral en el año anterior
Actividad C0402	Gestión de trámites realizados ante diferentes instancias gubernamentales	-Variación porcentual de gestión de trámites a empresas y/o concesionarios mineros -Mide la variación porcentual de empresas y/o concesionarios mineros establecidos en el Estado que recibieron apoyos para la gestión de trámites realizados ante instancias gubernamentales en el año actual con respecto al año anterior -VARIACION_PORCENTUAL -GESTION -EFICACIA -ANUAL	72.73 19.00 A CUMULADO	Que las y los concesionarios mineros soliciten apoyo para gestión de trámites ante diferentes instancias gubernamentales
Actividad C0402	Gestión de trámites realizados ante diferentes instancias gubernamentales	-Variación porcentual de gestión de trámites a empresas y/o concesionarios mineros -Mide la variación porcentual de empresas y/o concesionarios mineros establecidos en el Estado que recibieron apoyos para la gestión de trámites realizados ante instancias gubernamentales en el año actual con respecto al año anterior -VARIACION_PORCENTUAL -GESTION -EFICACIA -ANUAL	11.00 A CUMULADO	T1 = T - empresas y/o concesionarios mineros establecidos en el Estado que recibieron apoyos para la gestión de trámites realizados ante instancias gubernamentales en el año actual



GOBIERNO DEL ESTADO DE CHIHUAHUA
MATRIZ DE INDICADORES PARA RESULTADOS
Autorizado 2014

Última Actualización 01-01-2014
Hoja No 5 de 7
Fecha de Impresión 25/02/2014
PRRRREP060

134-SECRETARÍA DE ECONOMÍA

140-3002/2006 - FOMENTO MINERO-METALURGICO Y MINERIA

Responsable del Programa

Ing. Mamón René Rascón Muñoz
Jefe de Departamento de Prospección



GOBIERNO DEL ESTADO DE CHIHUAHUA
MATRIZ DE INDICADORES PARA RESULTADOS
Autorizado 2014

Última Actualización 01-01-2014
Hoja No 7 de 7
Fecha de Impresión 25/02/2014
PRBRREP060

SECRETARÍA DE ECONOMÍA

TÍTULO DE CARRERA

Lic. Manuel Enrique Russek Vales
Secretario de Economía

GOBIERNO DEL ESTADO DE CHIHUAHUA
MATRIZ DE INDICADORES PARA RESULTADOS
Autorizado 2014

Ultima Actualización 01-01-2014
Hoja No. 1 de 9
Fecha de Impresión 26/02/2014
PRBRREPO60

134-SECRETARIA DE ECONOMIA

1401500/EZ0401 - FOMENTO Y DESARROLLO TURISTICO / TURISMO

Definición

Fortalecer y estimular el desarrollo turístico en el Estado, por medio de la promoción y desarrollo de infraestructura turística.

Beneficiarios		M		H		Total	
Población	Tipo						
OBJETIVO	EMPRESARIOS	1,880		2,820		4,700	
Recursos del Programa							
Presupuesto Autorizado							
6,342,903							

ALINEACIÓN

Alineación al Plan Estatal de Desarrollo Período 2010-2016

Eje : EZ DESARROLLO REGIONAL Y COMPETITIVIDAD

Tema : 04 TURISMO

Subtema : 01 TURISMO

Objetivo : 001 Apoyar el desarrollo turístico en el estado, con productos turísticos competitivos, que generen la inversión privada en el sector.

Estrategia : 001 Fortalecer la inversión pública y privada en los municipios, para el desarrollo de productos competitivos.

Línea de Acción : 005 Gestionar la firma de los Convenios de Coordinación y Reasignación de Recursos, con el Gobierno Federal.

FUENTES DE FINANCIAMIENTO

Clave	Fuente	Origen	Porcentaje	Importe
110114	RECURSOS OBL. ESTADO 2014	ESTATAL	100.00	6,342,903

134-SECRETARÍA DE ECONOMÍA
 1401500/E20401 - FOMENTO Y DESARROLLO TURÍSTICO / TURISMO
 MATRIZ DE INDICADORES PARA RESULTADOS

Nivel	Resumen Narrativo	Indicador	Medios de Verificación	Supuestos
FIN	Contribuir al desarrollo turístico en el Estado a través del incremento en la competitividad de las empresas turísticas	<p>$((Dest/d_{est(t-1)})-1)*100$ Dest = Derrama económica CERRAMA en el sector turístico en el año actual</p> <p>$d_{est(t-1)} =$ Derrama económica CERRAMA en el sector turístico en el año anterior</p>	<p>www.chihuahua.com.mx ACUMULADO 8,013,961,740.00</p> <p>ACUMULADO 7,894,751,000.00</p>	<p>www.chihuahua.com.mx ACUMULADO 8,013,961,740.00</p> <p>ACUMULADO 7,894,751,000.00</p>
PROPOSITO	Las y los empresarios turísticos incrementan su competitividad	<p>$((Att/att_{t-1})-1)*100$ Att = Afluencia turística en el año actual</p> <p>$att_{t-1} =$ Afluencia turística en el año anterior</p>	<p>www.chihuahua.com.mx ACUMULADO 4,166,443.00</p> <p>ACUMULADO 4,025,160.00</p>	<p>www.chihuahua.com.mx ACUMULADO 4,166,443.00</p> <p>ACUMULADO 4,025,160.00</p>
Componente C01	Eventos turísticos competitivos para mujeres y hombres realizados	<p>$((T/T_{t-1})-1)*100$ T = Derrama Actual</p> <p>$T_{t-1} =$ Derrama Anterior</p>	<p>www.chihuahua.com.mx ACUMULADO 60,514,000.00</p> <p>ACUMULADO 60,514,000.00</p>	<p>www.chihuahua.com.mx ACUMULADO 60,514,000.00</p> <p>ACUMULADO 60,514,000.00</p>
Componente C02	Certificados del distrito M, H y punto limpio a empresas de servicios turísticos en el Estado otorgados	<p>$((Tf/tf_{t-1})-1)*100$ T = Empresas de servicios turísticos certificadas en el Estado con el distrito M, H y punto limpio año actual</p> <p>$Tf_{t-1} =$ Empresas de servicios turísticos certificadas en el Estado con el distrito M, H y punto limpio año anterior</p>	<p>www.chihuahua.com.mx ACUMULADO 213.00</p> <p>ACUMULADO 213.00</p>	<p>www.chihuahua.com.mx ACUMULADO 213.00</p> <p>ACUMULADO 213.00</p>



134-SECRETARÍA DE ECONOMÍA
 1401500/E20401 - FOMENTO Y DESARROLLO TURÍSTICO / TURISMO
 MATRIZ DE INDICADORES PARA RESULTADOS

Nivel	Resumen Narrativo	Indicador	Medios de Verificación	Supuestos
Componente C03	Entrenamiento a las y los prestadores de servicios turísticos en materia de prevención de trata de personas otorgado	-Variación porcentual de las y los prestadores de servicios turísticos con entrenamiento en materia de prevención de trata de personas. -Mide la variación porcentual anual de las y los prestadores de servicios turísticos con entrenamiento en materia de prevención de trata de personas del año actual con respecto al año anterior. -VARIACION_PORCENTUAL -ESTRATEGICO -EFICACIA -ANUAL	20.00 300.00 ACUMULADO	Que acudan a la capacitación las y los prestadores de servicios turísticos y apliquen lo aprendido.
Componente C04	Infraestructura turística y de servicios realizados	-Variación porcentual del monto de inversión en la infraestructura turística de los proyectos de obra turística -Mide la variación porcentual del monto de inversión en la infraestructura turística de los proyectos de obra turística del año actual con respecto al año anterior. -VARIACION_PORCENTUAL -ESTRATEGICO -ECONOMIA -ANUAL	0.00 120,000,000.00 ACUMULADO 120,000,000.00 ACUMULADO	Que la SECTUR apruebe el recurso de inversión federal a través e la suscripción del convenio de coordinación de recursos del año en curso
Componente C05	Capacitación a las y los empleados de las empresas turísticas otorgada	-Variación porcentual de las y los empleados de las empresas turísticas capacitadas durante los cursos y talleres. -Mide la variación porcentual de las y los empleados de las empresas turísticas capacitados mediante los cursos y talleres impartidos en el año actual con respecto al año anterior. -VARIACION_PORCENTUAL -ESTRATEGICO -EFICACIA -ANUAL	1.03 2,848.00 ACUMULADO	Que acudan a los eventos de capacitación y apliquen lo aprendido.

134-SECRETARIA DE ECONOMIA

1401500/EZ0401 - FOMENTO Y DESARROLLO TURISTICO / TURISMO

MATRIZ DE INDICADORES PARA RESULTADOS

Nivel	Resumen Narrativo	Indicador	Medios de Verificación	Supuestos
Componente C06	Creditos a prestadores de servicios turísticos brindados	-Variación porcentual de créditos para financiar el desarrollo de proyectos productivos turísticos a prestadores de servicios turísticos año actual -Mide la variación porcentual de créditos para financiar el desarrollo de proyectos productivos turísticos a prestadores de servicios turísticos año actual con respecto al año anterior -VARIACION_PORCENTUAL -ESTRATEGICO -ECONOMIA -ANUAL	15.00 www.chihuahua.com.mx x	Que cumplan con los requisitos para que se aprueben las cédulas de solicitud
Actividad C0101	Organización del Festival Intamacional de Turismo de Aventura.	-Variación porcentual de la derrama generada en los eventos realizados -Mide la variación porcentual de la derrama económica generada en los eventos realizados en el año actual con respecto al año anterior -VARIACION_PORCENTUAL -GESTION -EFICACIA -ANUAL	0.00 www.chihuahua.com.mx	Que las personas se interesen y acudan a los eventos.
Actividad C0102	Coordinación con Dependencias para la realización de las Cabalgatas: "Gran Cabalgata Villista, Cabalgata Binacional y Cabalgata Ruta de la Plata".	-Variación porcentual de la derrama económica generada en los eventos realizados del año actual con respecto al año anterior -VARIACION_PORCENTUAL -GESTION -EFICACIA -ANUAL	0.00 www.chihuahua.com.mx	Que las personas estén interesadas y acudan a los eventos.
Actividad C0103	Atracción de los eventos del segmento de turismo de negocios a través de la Oficina de Convenciones y Visitantes	-Variación porcentual de eventos del Estado realizados -Mide la variación porcentual de eventos del segmento de turismo de negocios en el Estado realizados en el año actual con respecto al año anterior -VARIACION_PORCENTUAL -GESTION -EFICACIA -ANUAL	4.76 www.chihuahua.com.mx	Que los organizadores de las convenciones estén entusiasmados en realizar su evento con sede en el Estado de Chihuahua.

134-SECRETARÍA DE ECONOMÍA

14015001E20401 - FOMENTO Y DESARROLLO TURÍSTICO / TURISMO
MATRIZ DE INDICADORES PARA RESULTADOS

Nivel	Resumen Narrativo	Indicador	Medios de Verificación	Supuestos
Actividad C0104	Organización de las Ferias: "Feria de la Manzana, Feria del Yumari, Feria Forestal, Feria de las Hortalizas, Feria del Sotol y Festival Nuevo Paquimé".	-Variación porcentual de la derrama económica que generan las Ferias: Feria de la Manzana, Feria del Yumari, Feria Forestal, Feria de las Hortalizas, Feria del Sotol y Festival Nuevo Paquimé. -Mide la variación porcentual de la derrama económica que generan las Ferias: "Feria de la Manzana, Feria del Yumari, Feria Forestal, Feria de las Hortalizas, Feria del Sotol y Festival Nuevo Paquimé" del año actual con respecto al año anterior -VARIACION_PORCENTUAL -GESTION -EFCAOA -ANUAL	0.00 ACUMULADO 9,660,000.00	www.chihuahua.com.mx Que las personas estén interesadas y acudan a los eventos.
Actividad C0105	Seguimiento de los Programas Institucionales: "Pueblos Centenarios Maguarchi, San Francisco de Borja y la Boquilla de San Francisco de Conchos", "Pueblos Mágicos de Creel y Batopilas", Turismo Sustentable, Operativo Semana Santa y Palisano.	-Variación porcentual de vistas para dar seguimiento a los Programas Institucionales -Mide la variación porcentual de visitas para dar seguimiento a los Programas Institucionales del año actual con respecto al año anterior -VARIACION_PORCENTUAL -GESTION -EFCAOA -ANUAL	0.00 ACUMULADO 26.00	www.chihuahua.com.mx Que las visitas se cancelen por cuestión de inseguridad
Actividad C0106	Actualización estadística, elaboración de estudios y análisis estadístico del sector turístico del Estado de Chihuahua.	-Variación porcentual de reportes estadísticos del sector turístico -Mide la variación porcentual de reportes estadísticos del sector turístico del año actual con respecto al año anterior -VARIACION_PORCENTUAL -GESTION -EFCAOA -ANUAL	0.00 ACUMULADO 30.00 30.00	www.chihuahua.com.mx Que los prestadores de servicios turísticos proporcionen la información requerida para la actualización de estadísticas
Actividad C0201	Determinación del número de empresas certificadas con el distintivo H en el Estado	-Variación porcentual del número de empresas "H" certificadas. -Mide la variación porcentual del número de empresas certificadas con el distintivo H en el Estado en el año actual con respecto al año anterior -VARIACION_PORCENTUAL -GESTION -EFCAOA -ANUAL	0.00 ACUMULADO 30.00	www.chihuahua.com.mx Que exista interés del sector de empresas turísticas en certificarse.

134-SECRETARÍA DE ECONOMÍA

1401500/EZ0401 - FOMENTO Y DESARROLLO TURÍSTICO / TURISMO

MATRIZ DE INDICADORES PARA RESULTADOS

Nivel	Resumen Narrativo	Indicador	Medios de Verificación	Supuestos
Actividad C0202	Determinación del número de empresas certificadas con el distintivo M en el Estado	-Variación porcentual del número de empresas certificadas con el distintivo M en el Estado -Mide la variación porcentual del número de empresas certificadas con el distintivo M en el Estado en el año actual con respecto al año anterior -VARIACION_PORCENTUAL -GESTION -EFCAOA -ANUAL	$((T1)-1)*100$ T = número de empresas certificadas con el distintivo M en el Estado ACUMULADO	Que exista interés del sector de empresas turísticas en certificarse.
Actividad C0203	Determinación del número de empresas certificadas con el sello de calidad punto limpio en el Estado	-Variación porcentual del número de empresas certificadas con el sello de calidad punto limpio en el Estado -Mide la variación porcentual del número de empresas certificadas con el sello de calidad punto limpio en el Estado en el año actual con respecto al año anterior -VARIACION_PORCENTUAL -GESTION -EFCAOA -ANUAL	$((T1)-1)*100$ T = número de empresas certificadas con el sello de calidad punto limpio en el Estado ACUMULADO	Que exista interés del sector de empresas turísticas en certificarse.
Actividad C0301	Determinación del número de cursos de capacitación en prevención de trata de personas.	-Variación porcentual de cursos de capacitación en prevención de trata de personas. -Mide la variación porcentual anual del número de cursos de capacitación en prevención de trata de personas en el año actual con respecto al año anterior -VARIACION_PORCENTUAL -GESTION -EFCAOA -ANUAL	$((NOOPTPT/NOOPTPT_1)-1)*100$ NOOPTPT = Número de cursos de capacitación en prevención de trata de personas año actual ACUMULADO	Que las y los prestadores de servicios turísticos asistan a los eventos y apliquen lo aprendido.
Actividad C0401	Desarrollo de 4 proyectos ejecutivos y 7 proyectos de infraestructura turística en el Estado de Chihuahua	-Variación porcentual de inversión de proyectos ejecutivos y proyectos de infraestructura turística -Mide la variación porcentual de inversión de proyectos ejecutivos y proyectos de infraestructura turística año actual con respecto al año anterior -VARIACION_PORCENTUAL -GESTION -ECONOMIA -ANUAL	$((T1)-1)*100$ T = Inversión Actual INVERSION ACUMULADO	Que sean aprobados los recursos y se firme el convenio con SECTUR Federal.

134-SECRETARÍA DE ECONOMÍA

1401500/E20401 - FOMENTO Y DESARROLLO TURÍSTICO / TURISMO

MATRIZ DE INDICADORES PARA RESULTADOS

Nivel	Resumen Narrativo	Indicador	Medios de Verificación	Supuestos
Actividad C0402	Seguimiento a las obras de infraestructura básica y de desarrollo turístico en el área de influencia del Fideicomiso Barrancas del Cobre.	-Número de supervisiones a obras de infraestructura básica y de desarrollo turístico en el área de influencia del Fideicomiso Barrancas del Cobre. -Mide el número de supervisiones a obras de infraestructura básica y de desarrollo turístico en el área de influencia del Fideicomiso anteriores Barrancas del Cobre del año actual con respecto al año anterior -VALOR_ABSOLUTO -GESTION -EFICACIA -ANUAL	www.chihuahua.com.mx	Que se aprueben las obras de inversión por la SECTUR
Actividad C0501	Atención a prestadores de servicios turísticos y autoridades municipales en la coordinación e implementación de los programas de capacitación.	-Variación porcentual de personas atendidas referente a implementación de los programas de capacitación -Mide la variación porcentual anual de personas atendidas en relación a la coordinación e implementación de los programas de capacitación en el año actual Año Anterior con respecto al año anterior. -VARIACION_PORCENTUAL -GESTION -EFICACIA -ANUAL	www.chihuahua.com.mx	Que los prestadores de servicios turísticos y autoridades municipales acudan para asesorarse
Actividad C0502	Organización de cursos y talleres para guías de turistas, meseros, camaristas, recepcionistas entre otros.	-Variación porcentual de cursos y talleres impartidos. -Mide la variación porcentual anual de cursos y talleres para guías de turistas, meseros, camaristas, recepcionistas y similares en el año actual con respecto al año anterior -VARIACION_PORCENTUAL -GESTION -EFICACIA -ANUAL	www.chihuahua.com.mx	Que exista demanda y coordinación con municipios, cámaras, asociaciones, etc.
Actividad C0601	Atención a prestadores de servicios turísticos para solicitud de créditos al fomento del desarrollo de empresas turísticas a través de FIDEAPECH.	-Variación porcentual anual de personas atendidas para el otorgamiento de créditos del fomento de desarrollo de empresas turísticas. -Mide la variación porcentual de personas atendidas para facilitar el acceso a créditos para financiar a prestadores de servicios turísticos año actual con respecto al año anterior -VARIACION_PORCENTUAL -GESTION -EFICACIA	www.chihuahua.com.mx	Que se cumplan con los requisitos de los lineamientos que marca el programa para el otorgamiento de créditos y que exista revolvencia de recursos financieros, así mismo que exista el presupuesto para facilitar los créditos.

GOBIERNO DEL ESTADO DE CHIHUAHUA
MATRIZ DE INDICADORES PARA RESULTADOS
Autorizado 2014

Ultima Actualización 01-01-2014
Hoja No. 8 de 9
Fecha de Impresión 26/02/2014
PRR-REF-060

134-SECRETARÍA DE ECONOMÍA

14015001EZ0401 - FOMENTO Y DESARROLLO TURÍSTICO / TURISMO

Responsable de Programa

Ing. Gilberto Eduardo Rivera Altamirano
Supervisor Administrativo del Departamento de Gestión

GOBIERNO DEL ESTADO DE CHIHUAHUA
MATRIZ DE INDICADORES PARA RESULTADOS
Autorizado 2014

Última Actualización 01-01-2014
Hoja No. 9 de 9
Fecha de Impresión 26/02/2014
PRBRREP060

134-SECRETARÍA DE ECONOMÍA

Titular de Dependencia

Lic. Manuel Enrique Russek Valles
Secretario de Economía



GOBIERNO DEL ESTADO DE CHIHUAHUA
MATRIZ DE INDICADORES PARA RESULTADOS
Autorizado 2014

Última Actualización 01-01-2014
 Hoja No 1 de 4
 Fecha de Impresión 25/02/2014
 FRBRREP060

134-SECRETARÍA DE ECONOMÍA

1402100/E20203 - PROMOCIÓN Y ATRACCIÓN DE INVERSIONES / INDUSTRIA MANUFACTURERA, MAQUILA Y SERVICIOS DE EXPORTACIÓN (IMMEX)

Definición

Promoción de las ventajas competitivas del Estado de Chihuahua, con el propósito de generar nuevas inversiones y empleos en el Estado

Beneficiarios	
Población	Tipo
OBJETIVO	EMPRESARIOS
M	H
4,084	6,127
Total	
10,211	

Recursos del Programa

Presupuesto Autorizado
 3,280,519

ALINEACIÓN

Alineación al Plan Estatal de Desarrollo Período 2010-2018

Eje	DESARROLLO REGIONAL Y COMPETITIVIDAD
Tema	INDUSTRIA
Subtema	INDUSTRIA MANUFACTURERA, MAQUILA Y SERVICIOS DE EXPORTACIÓN (IMMEX)
Objetivo	Potenciar la atracción y desarrollo de nuevas inversiones y negocios que generen empleos de calidad.
Estrategia	Diseñar agendas sectoriales para incrementar la competitividad e integración de sectores de alto valor agregado y contenido tecnológico, así como la reconversión de sectores tradicionales, a fin de generar empleos mejor remunerados.
Línea de Acción	Participar y organizar foros, mesas, misiones y encuentros de negocios nacionales e internacionales en conjunto con el sector privado para lograr captar nuevos proyectos de inversión.

FUENTES DE FINANCIAMIENTO

Código	Fuente	Origen	Porcentaje	Importe
110114	RECURSOS DEL ESTADO 2014	ESTATAL	100.00	3,280,522



GOBIERNO DEL ESTADO DE CHIHUAHUA
MATRIZ DE INDICADORES PARA RESULTADOS
Autorizado 2014

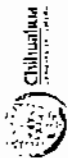
Ultima Actualización 01-01-2014
Hoja No 2 de 4
Fecha de impresión 25/02/2014
PRB/REP/060

134-SECRETARIA DE ECONOMIA

14021001E20A03 - PROMOCION Y ATRACCION DE INVERSIONES / INDUSTRIA MANUFACTURERA, MAQUILA Y SERVICIOS DE EXPORTACION (IMNEX)

MATRIZ DE INDICADORES PARA RESULTADOS

Nivel	Resumen Narrativo	Indicador	Medios de Verificación	Supuestos
FIN	Contribuir a potenciar la atracción y desarrollo de las nuevas inversiones y negocios a través del impulso de nuevos proyectos de empresas industriales en el Estado que generen empleos de calidad	-Variación porcentual de Inversión de nuevos proyectos de empresas industriales en el Estado -Mide la variación porcentual en el monto de inversión de nuevos proyectos de empresas industriales en el Estado en el año actual con respecto al año anterior -VARIACION_PORCENTUAL -EFICACIA -ANUAL	1.10 www.chihuahua.com.mx	Estabilidad económica y social global, que se consolida como un programa sustentable que garantice su permanencia, condiciones y planes particulares de la empresa y su mercado, desarrollo y consolidación de infraestructura que garanticen las condiciones de Estabilidad económica y social global, que se consolide como un programa sustentable que garantice su permanencia, condiciones y planes particulares de la empresa y su mercado, desarrollo y consolidación de infraestructura que garanticen las condiciones
PROPOSITO	Las y los empresarios de diferentes sectores productivos generan empleos de calidad.	-Variación porcentual de nuevos empleos industriales generados en el Estado -Mide la variación porcentual de nuevos empleos industriales en el ramo de la tecnología generados en el año actual en relación con los generados en el año anterior -VARIACION_PORCENTUAL -ESTRATEGICO -EFICACIA -ANUAL	1.10 www.chihuahua.com.mx	Estabilidad económica y social global, que se consolide como un programa sustentable que garantice su permanencia, condiciones y planes particulares de la empresa y su mercado, desarrollo y consolidación de infraestructura que garanticen las condiciones
Componente C01	Nuevas Inversiones (nacionales y extranjeras) confirmadas	-Variación porcentual de empresas confirmadas que instalan operaciones en el Estado -Mide la variación porcentual de empresas confirmadas que instalan operaciones en el Estado en el año actual con respecto al año anterior -VARIACION_PORCENTUAL -ESTRATEGICO -EFICACIA -ANUAL	-7.89 www.chihuahua.com.mx	Que las y los empresarios de diferentes sectores productivos estén interesados en invertir en el Estado de Chihuahua
Componente C02	Servicios de asesoría a las y los empresarios de diferentes sectores productivos otorgadas	-Variación porcentual de empresas de diferentes sectores productivos que recibieron asesoría en el año actual con respecto al año anterior -VARIACION_PORCENTUAL -ESTRATEGICO -EFICACIA -ANUAL	-7.61 www.chihuahua.com.mx	Que las y los empresarios de diferentes sectores productivos estén interesados en recibir asesoría



134-SECRETARÍA DE ECONOMÍA

1402100/EN2003 - PROMOCIÓN Y ATRACCIÓN DE INVERSIONES / INDUSTRIA MANUFACTURERA, MAQUILA Y SERVICIOS DE EXPORTACIÓN (IMIEY)

MATRIZ DE INDICADORES PARA RESULTADOS

Nivel	Resumen Narrativo	Indicador	Medios de Verificación	Supuestos
Actividad C0101	Participación en ferias, foros, misiones comerciales y encuentros de negocios nacionales e internacionales en conjunto con el sector privado para captación de nuevos proyectos de inversión	<p>Variación porcentual de empresas con interés de invertir en el Estado</p> <p>$((T/T1)-1)*100$</p> <p>T = Empresas con interés de invertir en el Estado en el año actual</p> <p>T1 = Empresas con interés de invertir en el Estado en el año anterior</p> <p>-GESTION</p> <p>-EFICACIA</p> <p>-ANUAL</p>	-4.55	Las y los empresarios de diferentes sectores productivos proporcionen información para participar en ferias, foros, misiones comerciales y encuentros de negocios
Actividad C0102	Promoción de las capacidades productivas locales y regionales para incrementar el grado de la proveeduría en el Estado.	<p>Variación porcentual de empresas captadas para invertir en el Estado</p> <p>$((T/T1)-1)*100$</p> <p>T = Empresas captadas para invertir en el Estado en el año actual con respecto al año anterior</p> <p>-VARIACION_PORCENTUAL</p> <p>-GESTION</p> <p>-EFICACIA</p> <p>-ANUAL</p>	105.00	Las y los empresarios de diferentes sectores productivos proporcionen información para participar en ferias, foros, misiones comerciales y encuentros de negocios
Actividad C0201	Atención a empresas interesadas en invertir en el Estado con asesoría de información económica, geográfica, de infraestructura y social del Estado	<p>Variación porcentual de empresas inversionistas en proceso de negociación</p> <p>$((T/T1)-1)*100$</p> <p>T = empresas inversionistas en proceso de negociación en el año actual con respecto al año anterior</p> <p>-VARIACION_PORCENTUAL</p> <p>-GESTION</p> <p>-EFICACIA</p> <p>-ANUAL</p>	110.00	Las y los empresarios de diferentes sectores productivos estén interesados en instalar sus empresas en el Estado
Actividad C0202	Localización de reservas y/o nuevas industriales disponibles, soporte técnico y logístico (traslado a municipios).	<p>Verificación porcentual de empresas atendidas para la instalación en todo el Estado</p> <p>$((T/T1)-1)*100$</p> <p>T = empresas atendidas para su instalación en el Estado en el año actual con respecto al año anterior</p> <p>-VARIACION_PORCENTUAL</p> <p>-GESTION</p> <p>-EFICACIA</p> <p>-ANUAL</p>	78.00	Que las y los empresarios de diferentes sectores productivos estén interesados en instalar sus empresas en el Estado

Responsable de Programa

 Ana Luisa Nuñez Delgado



GOBIERNO DEL ESTADO DE CHIHUAHUA
MATRIZ DE INDICADORES PARA RESULTADOS
Autorizado 2014

Último Actualización 01-01-2014
Hoja No 4 de 4
Fecha de Impresión 25/02/2014
PBB/RRE/POSO

SECRETARÍA DE ECONOMÍA

Titular del Dependencia

Lic. Manuel Enrique Russsek Vales
Secretario de Economía



GOBIERNO DEL ESTADO DE CHIHUAHUA
MATRIZ DE INDICADORES PARA RESULTADOS
Autorizado 2014

Última Actualización 01-01-2014
Hoja No 1 de 5
Fecha de Impresión 25/02/2014
PRB/REP/060

134-SECRETARÍA DE ECONOMÍA

1402300/E20401 - PROMOCIÓN DE DESTINOS TURÍSTICOS / TURISMO

Definición

Dirigir y promocionar las empresas y servicios turísticos del Estado de Chihuahua, así como incrementar la demanda económica generada por este tipo de servicios

Población	Tipo	Beneficiarios			Total
		M	H		
OBJETIVO	EMPRESARIOS	1,880	2,820		4,700

Recursos del Programa

Presupuesto Autorizado
1,281,316

ALINEACIÓN

Alineación al Plan Estatal de Desarrollo Período 2010-2016

Eje	EZ	DESARROLLO REGIONAL Y COMPETITIVIDAD
Temas	04	TURISMO
Subtema	01	TURISMO
Objetivo	001	Apoyar el desarrollo turístico en el estado, con productos turísticos competitivos, que generen la inversión privada en el sector.
Estrategia	002	Fortalecer el crecimiento y la modernización de las micro, pequeñas y medianas empresas turísticas.
Línea de Acción	006	Fortalecer la promoción de los servicios turísticos de la entidad, en mercados metas nacionales y extranjeros.

FUENTES DE FINANCIAMIENTO

Clave	Fuente	Origen	Porcentaje	Importe
110114	RECURSOS DEL ESTADO 2014	ESTATAL	100.00	1,281,317

86

134-SECRETARÍA DE ECONOMÍA

14023001E20401 - PROMOCIÓN DE DESTINOS TURÍSTICOS / TURISMO

MATRIZ DE INDICADORES PARA RESULTADOS

Nivel	Resumen Narrativo	Indicador	Medios de Verificación	Supuestos
FIN	Contribuir al desarrollo turístico en el Estado a través de mecanismos de promoción que amplíen la difusión de los servicios de productos turísticos de la entidad	<p>Indicador: $((DESTI/DESTI_{t-1})-1)*100$</p> <p>DESTI = Derrama económica del sector turístico en el año actual</p> <p>DESTI1 = Derrama económica en el sector turístico en el año anterior</p> <p>-VARIACION_PORCENTUAL</p> <p>-EFICACIA</p> <p>-ANUAL</p>	<p>www.chihuahua.com.mx</p> <p>1.51</p> <p>ACUMULADO 8,013,951,740.00</p> <p>ACUMULADO 7,894,751,000.00</p>	Que las y los prestadores de servicios turísticos estén dispuestos a promocionarse en los mercados meta
PROPOSITO	Las y los prestadores de servicios turísticos se promocionan en los mercados meta a nivel Estatal, Nacional e Internacional	<p>Indicador: $((AT1/AT1_{t-1})-1)*100$</p> <p>AT1 = Afluencia de turistas estatales, nacionales y extranjeros en el año actual</p> <p>AT11 = Afluencia de turistas estatales, nacionales y extranjeros en el año anterior</p> <p>-VARIACION_PORCENTUAL</p> <p>-EFICACIA</p> <p>-ANUAL</p>	<p>www.chihuahua.com.mx</p> <p>3.51</p> <p>ACUMULADO 4,166,443.00</p> <p>ACUMULADO 4,025,160.00</p>	Que las y los prestadores de servicios turísticos estén dispuestos a promocionarse en los mercados meta
Componente C01	Material promocional de destinos turísticos otorgado	<p>Indicador: $((FT/FT_{t-1})-1)*100$</p> <p>FT = Ocupación hotelera en el Estado en el año actual</p> <p>-VARIACION_PORCENTUAL</p> <p>-EFICACIA</p> <p>-ANUAL</p>	<p>www.chihuahua.com.mx</p> <p>6.83</p> <p>ACUMULADO 43.00</p> <p>ACUMULADO 40.25</p>	Que la y el visitante requiera del material promocional
Componente C02	Servicios de asesoría integral de promoción turística brindada	<p>Indicador: $((T1/T1_{t-1})-1)*100$</p> <p>T1 = Número de personas asesoradas en el año actual</p> <p>-VARIACION_PORCENTUAL</p> <p>-EFICACIA</p> <p>-ANUAL</p>	<p>www.chihuahua.com.mx</p> <p>0.00</p> <p>ACUMULADO 2,440.00</p> <p>ACUMULADO 2,440.00</p>	Que acudan las y los ciudadanos a solicitar asesoría y/o información
Actividad C0101	Coordinación de los programas institucionales de promoción turística	<p>Indicador: $((PPTM/PPTM_{t-1})-1)*100$</p> <p>PPTM = Número de programas institucionales de promoción turística en el año actual</p> <p>-GESTION</p> <p>-EFICACIA</p> <p>-ANUAL</p>	<p>www.chihuahua.com.mx</p> <p>11.11</p> <p>ACUMULADO 10,000.00</p> <p>ACUMULADO 9,000.00</p>	Que las y los visitantes estén interesados y requieran información turística

RSU



GOBIERNO DEL ESTADO DE CHIHUAHUA
MATRIZ DE INDICADORES PARA RESULTADOS
Autorizado 2014

Ultima Actualización 01-01-2014
Hoja No 3 de 5
Fecha de Impresión 25/02/2014
FBI/REPO60

134-SECRETARÍA DE ECONOMÍA

1402300E20401 - PROMOCION DE DESTINOS TURISTICOS / TURISMO

MATRIZ DE INDICADORES PARA RESULTADOS

Nivel	Resumen Narrativo	Indicador	Medios de Verificación	Supuestos
Actividad C0202	Elaboración del contenido de folletos, de carpetas, de mapas, de postales, de planos y de programas institucionales de promoción turística	<p>Indicador: ((I1/T1)*100) I1 = Número de elaboración de contenidos de folletos, de carpetas, de mapas, de postales, de planos y de programas institucionales de promoción turística en el año actual</p> <p>Medida: la variación porcentual de elaboración del contenido de folletos, de carpetas, de mapas, de postales, de planos y de programas institucionales de promoción turística en el año actual con respecto al año anterior</p> <p>-VARIACION_PORCENTUAL -GESTION -EFICACIA -ANUAL</p>	www.chihuahua.com.mx	Que las y los visitantes requieran información turística
		FOLLETO	25,71	660,000.00
		FOLLETO	ACUMULADO	ACUMULADO
Actividad C0201	Gestión de solicitudes de apoyo de promoción turística que presenten las y los prestadores de servicios turísticos así como la autoridad municipal, estatal y federal	<p>Indicador: ((T1/T1-1)*100) T = número de personas apoyadas con solicitudes en el año actual</p> <p>Medida: la variación porcentual de personas apoyadas con solicitudes en el año actual con respecto al año anterior</p> <p>-VARIACION_PORCENTUAL -GESTION -EFICACIA -ANUAL</p>	www.chihuahua.com.mx	Que acudan a solicitar apoyo de promoción turística las y los prestadores de servicios turísticos así como la autoridad municipal, estatal y federal
		PERSONAS	0.00	1,340.00
		PERSONAS	ACUMULADO	ACUMULADO
Actividad C0202	Operación de procesos administrativos de los recursos de la Oficina de Convenciones y Visitantes de Chihuahua A. C.	<p>Indicador: ((T1/T1-1)*100) T = Número de prestadores de servicios y proveedores atendidos en las oficinas del Buro de Convenciones y Visitantes en el año actual</p> <p>Medida: la variación porcentual de prestadores de servicios y proveedores atendidos en las oficinas del Buro de Convenciones y Visitantes en el año actual con respecto al año anterior</p> <p>-VARIACION_PORCENTUAL -GESTION -EFICACIA -ANUAL</p>	www.chihuahua.com.mx	Que las y los prestadores de servicios soliciten información de sus trámites administrativos
		PERSONAS	0.00	1,100.00
		PERSONAS	ACUMULADO	ACUMULADO
		PERSONAS	1,100.00	1,100.00

SW



GOBIERNO DEL ESTADO DE CHIHUAHUA
MATRIZ DE INDICADORES PARA RESULTADOS
Autorizado 2014

Última Actualización 01-01-2014
Hoja No 4 de 5
Fecha de Impresión 25/02/2014
FR8RRFP060

134-SECRETARÍA DE ECONOMÍA

14022001E20401 - PROMOCIÓN DE DESTINOS TURÍSTICOS / TURISMO

Responsable de Programa

Sonia Estrada Morales

C. Sonia Dolores Estrada Morales
Jefe del Departamento de Promoción




GOBIERNO DEL ESTADO DE CHIHUAHUA
MATRIZ DE INDICADORES PARA RESULTADOS
Autorizado 2014

Última Actualización 01-01-2014
Hoja No 5 de 5
Fecha de Impresión 25/02/2014
PRB/REP/060

144 SECRETARÍA DE ECONOMÍA

Tribuna de Transparencia


Lic. Manuel Enrique Russek Valles
Secretario de Economía



GOBIERNO DEL ESTADO DE CHIHUAHUA
MATRIZ DE INDICADORES PARA RESULTADOS
Autorizado 2014

Última Actualización G1-01-2014
Hoja No 1 de 7
Fecha de Impresión 25/02/2014
PRESERVEDOR

134-SECRETARIA DE ECONOMIA

1400000.E20203 - DESARROLLO INDUSTRIAL Y FOMENTO AL EMPLEO / INDUSTRIA MANUFACTURERA, MAQUILA Y SERVICIOS DE EXPORTACION (IMMEX)

Definición

Impulsar y desarrollar el sector industrial por medio de asesoría, estímulos fiscales, becas de capacitación, programas de financiamiento y participación en ferias binacionales, así como vínculos con carreras y/o organismos empresariales

Población	Tipo	Beneficiarios			Total
		M	H		
OBJETIVO	EMPRESARIOS	1,340	3,147		4,486

Recursos del Programa

Presupuesto Autorizado

12,018,419

ALINEACIÓN

Alineación al Plan Estatal de Desarrollo Período 2010-2016

Eje	E2	DESARROLLO REGIONAL Y COMPETITIVIDAD
Tema	02	INDUSTRIA
Subtema	03	INDUSTRIA MANUFACTURERA, MAQUILA Y SERVICIOS DE EXPORTACIÓN (IMMEX)
Objetivo	002	Fortalecer los agrupamientos industriales existentes y generar nuevas oportunidades de crecimiento aprovechando las ventajas competitivas de la entidad.
Estrategia	002	Continuar con el Programa de Rotación de la Industria establecida en el estado.
Línea de Acción	001	Aplicar el Programa de Rotación con fin de conservar los niveles de generación de empleo.

FUENTES DE FINANCIAMIENTO

Clave	Fuente	Origen	Porcentaje	Importe
110114	RECURSOS DEL ESTADO 2014	ESTATAL	100.00	12,018,419

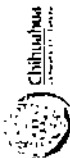
2

1400000/EZ/0203 - DESARROLLO INDUSTRIAL Y FOMENTO AL EMPLEO / INDUSTRIA MANUFACTURERA, MAQUILA Y SERVICIOS DE EXPORTACION (IMVEX)

MATRIZ DE INDICADORES PARA RESULTADOS

Nivel	Resumen Narrativo	Indicador	Medios de Verificación	Supuestos
FIN	Contribuir al fortalecimiento de los agrupamientos industriales existentes y generar nuevas oportunidades de crecimiento aprovechando las ventajas competitivas de la entidad	<p>Indicador: $((ITT)-1)*100$</p> <p>T = número de establecimientos del sector industrial establecidos en el Estado en el año actual</p> <p>T1 = número de establecimientos del sector industrial establecidos en el Estado en el año anterior</p> <p>ESTRATEGICO -EFICACIA -ANUAL</p>	<p>1.03</p> <p>www.chihuahua.com.mx</p>	Que existan condiciones favorables para que las y los empresarios consoliden sus empresas en la entidad
PROPOSITO	Las y los empresarios del sector Industrial reciben apoyos para fortalecer su competitividad	<p>Indicador: $((ITT)-1)*100$</p> <p>T = empleos del sector industrial conservados en el año actual</p> <p>T1 = empleos del sector industrial conservados en el año anterior</p> <p>ESTRATEGICO -EFICACIA -ANUAL</p>	<p>0.00</p> <p>www.chihuahua.com.mx</p>	Estabilidad y crecimiento de la Economía Nacional y Norteamericana
Componente C01	Apoyos económicos a establecimientos de empresas del sector Industrial otorgados	<p>Indicador: $(INEUMER)-1)*100$</p> <p>NE = Número de establecimientos del sector industrial apoyadas en el Estado en el año actual</p> <p>Indicador: $(NET)-1)*100$</p> <p>NE1 = Número de establecimientos del sector industrial apoyadas en el Estado en el año anterior</p> <p>ESTRATEGICO -EFICACIA -ANUAL</p>	<p>1.03</p> <p>www.chihuahua.com.mx</p>	Que exista condiciones favorables para que las y los empresarios consoliden sus empresas en la entidad así mismo estén interesados en solicitar apoyos en la Secretaría de Economía
Componente C02	Apoyos para el establecimiento y desarrollo de microempresas industriales en zonas con menor desarrollo económico brindados	<p>Indicador: $((ITT)-1)*100$</p> <p>T = microempresas industriales en zonas de menor desarrollo económico apoyados en el año actual</p> <p>T1 = microempresas industriales en zonas de menor desarrollo económico apoyados en el año anterior</p> <p>ESTRATEGICO -EFICACIA -ANUAL</p>	<p>0.00</p> <p>www.chihuahua.com.mx</p>	Que exista condiciones favorables para que las y los empresarios consoliden sus empresas en la entidad así mismo estén interesados en solicitar apoyos en la Secretaría de Economía

2



134-SECRETARÍA DE ECONOMÍA

14030001E20203 - DESARROLLO INDUSTRIAL Y FOMENTO AL EMPLEO / INDUSTRIA MANUFACTURERA, MAQUILA Y SERVICIOS DE EXPORTACION (IMMEX)

MATRIZ DE INDICADORES PARA RESULTADOS

Nivel	Resumen Narrativo	Indicador	Medios de Verificación	Supuestos
Componente C03	Capacitación técnica y empresarial a MIPYMES del sector industrial otorgadas	-Variación porcentual de las personas capacitadas -Mide la variación porcentual de las personas capacitadas en el año actual con respecto al año anterior. -VARIACION_PORCENTUAL -EFICACIA -ANUAL	$((T/T1)-1)*100$ X www.chihuahua.com.mx	Que los empresarios y empresas acudan a los cursos de capacitación
Actividad C0101	Supervisión del otorgamiento de incentivos no fiscales a empresas que generen empleos bien remunerados de los sectores aeroespacial, automotriz-autopartes, electrónica, muebles, biotecnología y TI.	-Variación porcentual anual de empleos de la Industria IMMEX -Mide la variación porcentual de empleos creados en la industria manufacturera, maquiladora y de servicios de exportación IMMEX en el año actual con respecto al año anterior -VARIACION_PORCENTUAL -GESTION -EFICACIA -ANUAL	$((T/T1)-1)*100$ T = total de empleos IMMEX en el año actual T1 = total de empleos IMMEX en el año anterior www.chihuahua.com.mx	Estabilidad y crecimiento de la Economía Nacional y Norteamericana
Actividad C0102	Coordinación de Ferias del Empleo con el Servicio Nacional de Empleo	-Variación porcentual de aforo a ferias del empleo -Mide la variación porcentual de aforo a ferias del empleo en el año actual con respecto al año anterior -VARIACION_PORCENTUAL -GESTION -EFICACIA -ANUAL	$((T/T1)-1)*100$ T = total de aforo a ferias del empleo en el año actual T1 = total de aforo a ferias del empleo en el año anterior www.chihuahua.com.mx	Que existan ofertas de empleo generadas por el sector industrial
Actividad C0103	Planeación de foros, exhibiciones y congresos para el impulso de la competitividad de las empresas en coordinación con cámaras, organismos empresariales y academias	-Variación porcentual de empresas beneficiadas en foros, exhibiciones y congresos -Mide la variación porcentual de empresas beneficiadas en foros, exhibiciones y congresos organizados por cámaras, organismos empresariales y academias en el año actual con respecto al año anterior -VARIACION_PORCENTUAL -GESTION -EFICACIA -ANUAL	$((T/T1)-1)*100$ T = total de empresas beneficiadas en foros, exhibiciones y congresos en el año actual T1 = total de empresas beneficiadas en foros, exhibiciones y congresos en el año anterior www.chihuahua.com.mx	Que exista el interés de las cámaras, organismos e instituciones académicas en realizar estas actividades.
Actividad C0104	Evaluación del apoyo económico para gastos de operación de los organismos y ejecución de programas para desarrollo de cadenas de proveedores en el Estado.	-Variación porcentual de empresas beneficiadas por programas para desarrollo de cadenas de proveedores en el Estado -Mide la variación porcentual de empresas beneficiadas por programas para desarrollo de cadenas de proveedores en el Estado en el año actual con respecto al año anterior -VARIACION_PORCENTUAL -GESTION -EFICACIA -ANUAL	$((T/T1)-1)*100$ T = total de empresas beneficiadas por programas para desarrollo de cadenas de proveedores en el Estado en el año actual T1 = total de empresas beneficiadas por programas para desarrollo de cadenas de proveedores en el Estado en el año anterior www.chihuahua.com.mx	Que las y los empresarios estén interesados en solicitar apoyos a la Secretaría de Economía



GOBIERNO DEL ESTADO DE CHIHUAHUA
MATRIZ DE INDICADORES PARA RESULTADOS

Autorizado 2014

Última Actualización 01-01-2014
Hoja No 4 de 7
Fecha de Impresión 25/02/2014
FRBRF060

134-SECRETARIA DE ECONOMIA

140000020203 - DESARROLLO INDUSTRIAL Y FOMENTO AL EMPLEO / INDUSTRIA MANUFACTURERA, MAQUILA Y SERVICIOS DE EXPORTACION (IMMEX)

MATRIZ DE INDICADORES PARA RESULTADOS

Nivel	Resumen Narrativo	Indicador	Medios de Verificación	Supuestos
Actividad C0105	Supervisión del envío temporal de practicantes al extranjero facilitando el ingreso a empresas internacionales para desarrollar sus habilidades técnicas mediante proyectos por un periodo de seis a doce meses	-Variación porcentual de practicantes al extranjero -Mide la variación porcentual de practicantes al extranjero en el año actual con respecto al año anterior -VARIACION_FORCENTUAL -GESTION -EFICACIA -ANUAL	63.16 www.chihuahua.com.mx	Quo las y los empresarios demanden altamente capacitado en el extranjero
Actividad C0106	Integración de la oferta y demanda de egresados de los niveles de educación media superior y superior de escuelas establecidas en el estado	-Variación porcentual de proyectos a través del Consejo de Vinculación Académico Productiva (COVAP) -Mide la variación porcentual de proyectos a través del Consejo de Vinculación Académico Productiva (COVAP) y los sectores productivo, educativo y gobierno del Estado en el año actual con respecto al año anterior -VARIACION_FORCENTUAL -GESTION -EFICACIA -ANUAL	31.00 19.00 0.00	Situación Social
Actividad C0107	Participación en Ferias Binationales, en apoyo a empresas industriales para fomentar las pequeñas exportaciones	-Variación porcentual de empresas industriales apoyadas en Ferias Binationales -Mide la variación porcentual de empresas industriales apoyadas en Ferias Binationales en el año actual con respecto al año anterior -VARIACION_FORCENTUAL -GESTION -EFICACIA -ANUAL	230.33 10.00	Que las y los empresarios chihuahuenses con capacidad de exportación estén dispuestos en participar
Actividad C0201	Evaluación del apoyo con financiamiento para la creación de talleres y minimaquilonas en zonas rurales y urbanas marginales a través del programa de fomento al empleo.	-Variación porcentual de microempresas apoyadas con financiamiento -Mide la variación porcentual de microempresas apoyadas con financiamiento a través del programa de fomento al empleo en el año actual con respecto al año anterior -VARIACION_FORCENTUAL -GESTION -EFICACIA -ANUAL	3.00 0.00 60.00 60.00	Que las y los empresarios estén interesados en solicitar apoyos de financiamiento a la Secretaría de Economía



GOBIERNO DEL ESTADO DE CHIHUAHUA
MATRIZ DE INDICADORES PARA RESULTADOS
Autorizado 2014

Ultima Actualización 01-01-2014
Hoja No 5 de 7
Fecha de Impresión 25/02/2014
PR888EFC60

134-SECRETARIA DE ECONOMIA

14000001E20203 - DESARROLLO INDUSTRIAL Y FOMENTO AL EMPLEO / INDUSTRIA MANUFACTURERA, MAQUILA Y SERVICIOS DE EXPORTACION (IMMEX)

MATRIZ DE INDICADORES PARA RESULTADOS

Nivel	Resumen Narrativo	Indicador	Medios de Verificación	Supuestos
Actividad C0202	Atención de solicitudes de créditos de las MIPYMES interesadas	<p>$((T/T1)-1)*100$</p> <p>-Variación porcentual de solicitudes de créditos atendidas</p> <p>-Mide la variación porcentual de solicitudes de créditos atendidas en el año actual con respecto al año anterior</p> <p>-VARIACION_FORCENTUAL</p> <p>-GESTION</p> <p>-EFICACIA</p> <p>-ANUAL</p>	0.00	Que los empresarios y empresarias acudan a la Secretaría de Economía
Actividad C0203	Evaluación de las solicitudes de créditos de las MIPYMES por el Comité Técnico del Programa de Financiamiento de Industrias Chihuahuenses	<p>$((T/T1)-1)*100$</p> <p>-Variación porcentual de solicitudes de crédito evaluadas por el Comité Técnico</p> <p>-Mide la variación porcentual de solicitudes de crédito evaluadas por el Comité Técnico en el año actual respecto al año anterior</p> <p>-VARIACION_FORCENTUAL</p> <p>-GESTION</p> <p>-EFICACIA</p> <p>-ANUAL</p>	40.00	www.chihuahua.com.mx
Actividad C0301	Supervisión del otorgamiento de becas de entrenamiento para desarrollar la fuerza laboral requerida por las empresas en nuevos proyectos	<p>$((T/T1)-1)*100$</p> <p>-Variación porcentual total de becas de Entrenamiento otorgadas</p> <p>-Mide la variación porcentual total de becas de entrenamiento otorgadas en el año actual con respecto al año anterior</p> <p>-VARIACION_FORCENTUAL</p> <p>-EFICACIA</p> <p>-ANUAL</p>	20.00	Que los empresarios y empresarias acudan a la Secretaría de Economía
Actividad C0302	Promoción de los cursos de capacitación	<p>$((T/T1)-1)*100$</p> <p>-Variación porcentual anual de número de cursos promovidos</p> <p>-Mide la variación porcentual anual de número de cursos promovidos en el año actual con respecto al año anterior</p> <p>-VARIACION_FORCENTUAL</p> <p>-GESTION</p> <p>-EFICACIA</p> <p>-ANUAL</p>	20.00	www.chihuahua.com.mx
Actividad C0303	Atención a las y los empresarios que requieren información de los cursos de capacitación	<p>$((T/T1)-1)*100$</p> <p>-Variación porcentual de personas atendidas en el año actual</p> <p>-VARIACION_FORCENTUAL</p> <p>-GESTION</p> <p>-EFICACIA</p> <p>-ANUAL</p>	445.05	Que los empresarios y empresarias estén interesados en los cursos de capacitación
			120.00	www.chihuahua.com.mx
			22.00	
			10.00	
			10.00	
			0.00	
			300.00	
			300.00	

0



GOBIERNO DEL ESTADO DE CHIHUAHUA
MATRIZ DE INDICADORES PARA RESULTADOS
Autorizado 2014

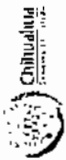
Última Actualización 01-01-2014
Hoja No 6 de 7
Fecha de Impresión 25/02/2014
PR03RREF060

134-SECRETARIA DE ECONOMIA

14030001E20203 - DESARROLLO INDUSTRIAL Y FOMENTO AL EMPLEO / INDUSTRIA MANUFACTURERA, MAQUILA Y SERVICIOS DE EXPORTACION (IMMEX)

Responsable de Programa

Lic. Jaemil Enrique Chavira Acosta
Jefe del Departamento de Competitividad



GOBIERNO DEL ESTADO DE CHIHUAHUA
MATRIZ DE INDICADORES PARA RESULTADOS

Autorizado 2014

Ultimo Actualización 01-01-2014
Hoja No 7 de 7
Fecha de Impresión 25/02/2014
FRBRRE000

34-SECRETARIA DE ECONOMIA

Título de Dependencia

Lic. Manuel Enrique Russek Vales
Secretario de Economía



GOBIERNO DEL ESTADO DE CHIHUAHUA
MATRIZ DE INDICADORES PARA RESULTADOS

Autorizado 2014

Ultima Actualización 01-01-2014
Hoja No 1 de 4
Fecha de Impresión 25/02/2014
PRBIRREP060

134-SECRETARIA DE ECONOMIA

1403100/E20204 - FOMENTO AGROINDUSTRIAL / AGROINDUSTRIA

Definición	Beneficiarios				Total
	Población	Tipo	M	H	
Impulsar y fomentar el sector agroindustrial a través de asesoría y capacitación, así como apoyos económicos	OBJETIVO	EMPRESARIOS	30	58	88

Recursos del Programa
Presupuesto Autorizado
871,914

ALINEACIÓN

Alineación al Plan Estatal de Desarrollo		Periodo 2010-2016
Eje	DESARROLLO REGIONAL Y COMPETITIVIDAD	
Tema	INDUSTRIA	
Subtema	AGROINDUSTRIA	
Objetivo	Propiciar la integración de las agroindustrias con productores de leche, nuez, carne, manzana, durazno, chile verde y sector forestal del estado.	
Estrategia	Coordinar un plan estratégico para la industrialización de leche, nuez, carne, manzana, durazno, chile verde y forestales para dar un mayor valor agregado.	
Línea de Acción	Propiciar acciones para transformar los productos agropecuarios y forestales, con un mayor valor agregado.	

FUENTES DE FINANCIAMIENTO

Clave	Fuente	Origen	Porcentaje	Importe
110114	RECURSOS DEL ESTADO 2014	ESTATAL	100.00	871,911



134-SECRETARÍA DE ECONOMÍA

1403100/E20204 - FOMENTO AGROINDUSTRIAL / AGROINDUSTRIA
MATRIZ DE INDICADORES PARA RESULTADOS

Nivel	Resumen Narrativo	Indicador	Medios de Verificación	Supuestos
FIN	Contribuir a la integración de las micro, pequeñas y medianas empresas agroindustriales con productores de leche, nuez, carne, manzana, durazno, chile verde y forestales del Estado a través del incremento de su competitividad.	($VPPA_{TV} / VPPA_{T-1}$) * 100 VPPAT = Valor de producción de los productos agroindustriales en el año actual (Mes de pesos) VPPA_T_1 = Valor de producción de los productos agroindustriales en el año anterior (Mes de pesos)	www.inegi.org.mx/sistema/asb/e/	Estabilidad económica en el Estado.
PROPOSITO	Las y los empresarios agroindustriales incrementan su competitividad	ACUMULADO 24,710,794,890.00 ACUMULADO 24,691,042,000.00	0.08	
Componente C01	Apoyos económicos agroindustriales otorgados	($POEA_T / POEA_{T-1}$) * 100 POEAT = Personal Ocupado en Empresas Agroindustriales en el año actual PEOAT1 = Personal Ocupado en Empresas Agroindustriales en el año anterior	www.inegi.org.mx/sistema/asb/e/	Las y los empresarios generan y/o mantienen empleos en empresas agroindustriales del Estado.
Componente C02	Capacitación agroindustrial brindada	($TEOGEAT / TEOGEAT_{T-1}$) * 100 TEOGEAT = Empleos conservados o generados de las empresas agroindustriales apoyadas en el año actual TEOGEAT_1 = Empleos conservados o generados de las empresas agroindustriales apoyadas en el año anterior ((PCT / PCT_{T-1}) * 100) PCT = Personas capacitadas en el año actual PCT1 = Personas capacitadas en el año anterior	www.chihuahua.com.mx	Las y los empresarios están interesados en la capacitación





GOBIERNO DEL ESTADO DE CHIHUAHUA
MATRIZ DE INDICADORES PARA RESULTADOS
Autorizado 2014

Última Actualización 01-01-2014
Hoja No 3 de 4
Fecha de Impresión 25/02/2014
FRSRRREP060

134-SECRETARÍA DE ECONOMÍA

14031001E2004 - FOMENTO AGROINDUSTRIAL / AGROINDUSTRIA

MATRIZ DE INDICADORES PARA RESULTADOS

Nivel	Resumen Narrativo	Indicador	Medios de Verificación	Supuestos
Actividad C0101	Atención con asesoría a empresas agroindustriales	<p>-Variación porcentual de empresas asesoradas $((T11)-1)*100$</p> <p>-Mide la variación porcentual de empresas asesoradas del año actual con respecto al año anterior</p> <p>-VARIACION_PORCENTUAL</p> <p>-GESTION</p> <p>-EFICACIA</p> <p>-ANUAL</p>	www.chihuahua.com.mx	Las y los empresarios solicitan asesoría y/o información de los programas
Actividad C0102	Gestión de proyectos agroindustriales	<p>-Variación porcentual de proyectos gestionados $((FGT/FGT1)-1)*100$</p> <p>-Mide la variación porcentual de proyecto gestionados en el año actual con respecto al año anterior</p> <p>-VARIACION_PORCENTUAL</p> <p>-GESTION</p> <p>-EFICACIA</p> <p>-ANUAL</p>	www.chihuahua.com.mx	Las y los empresarios agroindustriales solicitan apoyos para capital de trabajo, equipamiento, entre otros.
Actividad C0201	Atención a empresas agroindustriales	<p>-Variación porcentual de empresas atendidas $((EAT/TEAT1)-1)*100$</p> <p>-Mide la variación porcentual de empresas atendidas en el año actual con respecto al año anterior</p> <p>-VARIACION_PORCENTUAL</p> <p>-GESTION</p> <p>-EFICACIA</p> <p>-ANUAL</p>	www.chihuahua.com.mx	Las y los empresarios solicitan asesoría y/o información de los programas
Actividad C0202	Gestión de proyectos de capacitación agroindustriales	<p>-Variación porcentual de proyectos gestionados $((EAT1/TEAT1)-1)*100$</p> <p>-Mide la variación de proyectos gestionados en el año actual con respecto al año anterior</p> <p>-VARIACION_PORCENTUAL</p> <p>-GESTION</p> <p>-EFICACIA</p> <p>-ANUAL</p>	www.chihuahua.com.mx	Las y los empresarios solicitan apoyos para capacitación

Responsable de Programa

Ing. José Raúl García Viles
Promotor Industrial del Departamento de Agronegocios



GOBIERNO DEL ESTADO DE CHIHUAHUA
MATRIZ DE INDICADORES PARA RESULTADOS
Autorizado 2014

Última Actualización 01-01-2014
Hoja No 4 de 4
Fecha de Impresión 25/02/2014
PRRRRREP060

134 SECRETARÍA DE ECONOMÍA

Título de Dependencia

Lic Manuel Enrique Russek Vales
Secretario de Economía



GOBIERNO DEL ESTADO DE CHIHUAHUA
MATRIZ DE INDICADORES PARA RESULTADOS

Autorizado 2014

Última Actualización 01-01-2014
Hoja No 1 de 5
Fecha de Impresión 25/02/2014
FRBRFR0060

134-SECRETARÍA DE ECONOMÍA

14032001EX0301 - FOMENTO AL DESARROLLO ECONOMICO / MERCADO INTERNO Y SERVICIOS

Definición

Fomentar y desarrollar una cultura empresarial con responsabilidad a las micro, pequeñas y medianas empresas (MPYMES) a través de la capacitación, consultoría y asesoría por medio de centros regionales de atención empresarial.

Beneficiarios	
Población	Tipo
OBJETIVO	EMPRESARIOS
M	H
2,400	6,600
Total	
9,000	

Recursos del Programa

Presupuesto Autorizado

2,712,554

ALINEACIÓN

Alineación al Plan Estatal de Desarrollo Periodo 2010-2016

Eje	DESARROLLO REGIONAL Y COMPETITIVIDAD
Tema	COMERCIO Y SERVICIOS
Subtema	MERCADO INTERNO Y SERVICIOS
Objetivo	Impulsar la reconversión y el crecimiento de sectores estratégicos y de alto valor agregado.
Estrategia	Llevar a las PYMES de mayor potencial de crecimiento y capacidad para generar mejoras empleos a su máximo desarrollo, mediante el apoyo integral, la sistematización y el acercamiento a los mercados.
Línea de Acción	Brindar consultoría especializada para dinamizar los procesos de negocios, mejorando en la producción, administración, comercialización, respeto al medio ambiente, así como prácticas de responsabilidad social.

FUENTES DE FINANCIAMIENTO

Clave	Fuente	Origen	Porcentaje	Importe
110114	RECURSOS DEL ESTADO 2014	ESTATAL	100.00	2,712,554

12

134-SECRETARÍA DE ECONOMÍA
14032001/EZ0301 - FOMENTO AL DESARROLLO ECONÓMICO / MERCADO INTERNO Y SERVICIOS
MATRIZ DE INDICADORES PARA RESULTADOS

Nivel	Resumen Narrativo	Indicador	Medios de Verificación	Supuestos
FIN	Contribuir al impulso de la reconversión y el crecimiento de sectores estratégicos y de alto valor agregado a través de apoyos a empresas	<p>Variación porcentual de empleos generados $((T1)-1)*100$ T = Número de empleos generados en el año actual año anterior</p> <p>-VARIACION_PORCENTUAL -EFICACIA -ANUAL</p>	13.98 4,200.00 3,685.00	Que las y los empresarios acudan a la Secretaría de Economía a solicitar apoyos
PROPOSITO	Los empresarios y empresas de MIPYMES reciben apoyos para sus empresas	<p>Variación porcentual de los apoyos a Mipymes $((T1)-1)*100$ T = Número de apoyos a Mipymes en el año actual anterior</p> <p>-VARIACION_PORCENTUAL -EFICACIA -ANUAL</p>	0.00	Que las y los empresarios acudan a la Secretaría de Economía a solicitar apoyos
Componente C01	Trámites integrales para Mipymes por medio del Sistema de Apertura Rápida de Empresas (SARE) otorgados	<p>Variación porcentual de trámites realizados $((NPAT/MPAT)-1)*100$ NPAT = Número de trámites realizados en el año actual anterior</p> <p>-VARIACION_PORCENTUAL -EFICACIA -ANUAL</p>	6.67 16,000.00 15,000.00	Que las y los emprendedores acudan a la Secretaría de Economía a solicitar los servicios del SARE
Componente C02	Servicios de constitución de Sociedades de Responsabilidad Limitada de M.L. y Cooperativas a través de la Ventanilla Única de Gestión (VUG) brindados	<p>Variación porcentual de empresas constituidas $((T1)-1)*100$ T = Número de empresas constituidas en el año actual anterior</p> <p>-VARIACION_PORCENTUAL -EFICACIA -ANUAL</p>	-7.61 85.00	Que las y los empresarios acudan a la Secretaría de Economía para constituir una empresa
Componente C03	Servicios de consultoría en desarrollo regional brindada	<p>Variación porcentual de personas capacitadas en desarrollo regional $((T1)-1)*100$ T = Número de personas capacitadas en desarrollo regional en el año actual anterior</p> <p>-VARIACION_PORCENTUAL -EFICACIA -ANUAL</p>	0.00 65.00 65.00	Que las y los empresarios estén interesados en solicitar consultorías ante la Secretaría de Economía



GOBIERNO DEL ESTADO DE CHIHUAHUA
MATRIZ DE INDICADORES PARA RESULTADOS
Autorizado 2014

Último Actualización 01-01-2014
Hoja No 3 de 5
Fecha de Impresión 25/02/2014
PBBRECE050

134-SECRETARÍA DE ECONOMÍA

1400200/E20001 - FOMENTO AL DESARROLLO ECONOMICO / MERCADO INTERNO Y SERVICIOS

MATRIZ DE INDICADORES PARA RESULTADOS

Nivel	Resumen Narrativo	Indicador	Medios de Verificación	Supuestos
Actividad C0101	Atención a las y los usuarios para la apertura de nuevos negocios	-Variación porcentual de las y los usuarios atendidos -Mide la variación porcentual de las y los usuarios atendidos en el año actual con respecto al año anterior -VARIACION_FORCENTUAL -GESTION -EFICACIA -ANUAL -Variación porcentual de registros de marcas -Mide la variación porcentual de registros de marcas en el año actual con respecto al año anterior -VARIACION_FORCENTUAL -GESTION -EFICACIA -ANUAL	-10.73 ACUMULADO 13,500.00 ACUMULADO 15,122.00	Que las y los usuarios acudan a la Secretaría de Economía a solicitar asesoría para la apertura de un negocio
Actividad C0102	Gestión de Registro de signos distintivos para productos y servicios chihuahuenses	-Variación porcentual de registros de marcas -Mide la variación porcentual de registros de marcas en el año actual con respecto al año anterior -VARIACION_FORCENTUAL -GESTION -EFICACIA -ANUAL	-26.92 ACUMULADO 95.00 ACUMULADO 130.00	Que las y los usuarios acudan a la Secretaría de Economía a solicitar el registro de marca
Actividad C0201	Inscripción de actas ante el Registro Público de la Propiedad	-Variación porcentual de las empresas inscritas ante el Registro Público de la Propiedad -Mide la variación porcentual de las empresas inscritas ante el Registro Público de la Propiedad en el año actual con respecto al año anterior -VARIACION_FORCENTUAL -GESTION -EFICACIA -ANUAL	11.11 ACUMULADO 3,000.00 ACUMULADO 2,700.00	Que las y los usuarios soliciten la inscripción del acta ante Ventanilla Única de Gestión (VUG)
Actividad C0202	Modificación de escrituras ante el Registro Público de la Propiedad	-Variación porcentual de modificaciones de escrituras ante el Registro Público de la Propiedad -Mide la variación porcentual de modificaciones de escrituras ante el Registro Público de la Propiedad en el año actual con respecto al año anterior -VARIACION_FORCENTUAL -GESTION -EFICACIA -ANUAL	0.00 ACUMULADO 20.00 ACUMULADO 20.00	Que las y los usuarios soliciten la modificación del acta ante Ventanilla Única de Gestión (VUG)
Actividad C0301	Coordinación de diplomados en desarrollo de capacidades regionales	-Variación porcentual de personas beneficiadas -Mide la variación porcentual de personas beneficiadas en el año actual con respecto al año anterior -VARIACION_FORCENTUAL -GESTION -EFICACIA	0.00 ACUMULADO 40.00 ACUMULADO 40.00	Que los organismos empresariales, empresas, instituciones de educación superior y los consejos de desarrollo regional en su conjunto asistan al diplomado



GOBIERNO DEL ESTADO DE CHIHUAHUA
MATRIZ DE INDICADORES PARA RESULTADOS
Autorizado 2014

Última Actualización 01-01-2014
Hoja No 4 de 5
Fecha de Impresión 25/02/2014
PRBRREP060

134-SECRETARÍA DE ECONOMÍA

1403200/EZ0301 - FOMENTO AL DESARROLLO ECONOMICO / MERCADO INTERNO Y SERVICIOS

MATRIZ DE INDICADORES PARA RESULTADOS

Nivel	Resumen Narrativo	Indicador	Medios de Verificación	Supuestos
Actividad CB002	Gestión de proyectos de desarrollo económico e impacto regional -Variación porcentual de gestiones realizadas -Mide la variación porcentual de gestiones realizadas en el año actual con respecto al año anterior -VARACION_PORCENTUAL -GESTION -EFICACIA -ANUAL	((T1)-1)*100 T = Número de gestiones realizadas en el año actual T1 = Número de gestiones realizadas en el año anterior	0.00 ACUMULADO ACUMULADO	Que las y los interesados presenten proyectos susceptibles de apoyar mediante la consultoría www.chihuahua.com.mx

Responsable de Programa

Lic. Gil Osvaldo Sanchez Chuparro
Asesor Técnico de la Red de Desarrollo Regional



GOBIERNO DEL ESTADO DE CHIHUAHUA
MATRIZ DE INDICADORES PARA RESULTADOS
Autorizado 2014

Última Actualización 01-01-2014
Hoja No 5 de 5
Fecha de Impresión 25/02/2014
PRBRREF060

LA SECRETARÍA DE ECONOMÍA

Titular de Dependencia

Lic. Manuel Enrique Russek Vales
Secretario de Economía



GOBIERNO DEL ESTADO DE CHIHUAHUA
MATRIZ DE INDICADORES PARA RESULTADOS

Última Actualización: 01-01-2014
Hoja No: 1 de 5
Fecha de Impresión: 25/02/2014
FR8RRRRE060

Autorizado 2014

134-SECRETARÍA DE ECONOMÍA

1403300/E20002 - FOMENTO AL COMERCIO EXTERIOR / COMERCIO EXTERIOR

Definición	Beneficiarios				
	Población	Tipo	M	H	Total
Desarrollo y fortalecimiento de las micro, pequeñas y medianas empresas (MIPYMES) del sector comercial con capacidad de exportación, por medio de asesoría, capacitación y participación en ferias y misiones internacionales.	OBJETIVO	EMPRESARIOS	103	155	258
Recursos del Programa					
Presupuesto Autorizado					
2,021,093					

ALINEACIÓN

Alineación al Plan Estatal de Desarrollo		Periodo 2010-2016
Eje	E2	DESARROLLO REGIONAL Y COMPETITIVIDAD
Tema	03	COMERCIO Y SERVICIOS
Subtema	02	COMERCIO EXTERIOR
Objetivo	001	Mejorar la competitividad de las PYMES con oferta exportable.
Estrategia	001	Identificar PYMES con potencial exportador para fortalecer su productividad y competitividad dentro del comercio Internacional.
Línea de Acción	002	Promover y desarrollar las matrices <u>matrices</u> una cultura exportadora, de innovación y calidad en las PYMES.

FUENTES DE FINANCIAMIENTO

Clave	Fuente	Origen	Porcentaje	Importe
110114	RECURSOS DEL ESTADO 2014	ESTATAL	100.00	2,021,093

20

14033001E20302 - FOMENTO AL COMERCIO EXTERIOR / COMERCIO EXTERIOR
MATRIZ DE INDICADORES PARA RESULTADOS

Nivel	Resumen Narrativo	Indicador	Medios de Verificación	Supuestos
FIN	Contribuir en la mejora de la competitividad de las mipymes con oferta exportable a través del fortalecimiento de su productividad en el mercado Internacional	<p>Indicador: $((EOR1/EOR_1)-1)*100$ EOR1 = Empresas con oferta exportable año actual EOR_1 = Empresas con oferta exportable año anterior</p> <p>-VARIACION PORCENTUAL -EFICACIA -ANUAL</p>	0.78 ACUMULADO	Demanda de los usuarios de los productos y servicios promovidos
PROPOSITO	Las y los empresarios del sector comercial con potencial exportador fortalecen su productividad en el mercado Internacional	<p>Indicador: $((V11/VL_1)-1)*100$ V11 = Ventas año actual VL_1 = Ventas año anterior</p> <p>-VARIACION PORCENTUAL -EFICACIA -ANUAL</p>	2.78 ACUMULADO 1,850,000.00 ACUMULADO 1,800,000.00	www.chihuahua.com.mx
Componente C01	Asesoría a mipymes del sector comercial exportadoras del Estado para conservación de empleos otorgada	<p>Indicador: $((EQ/EC1)-1)*100$ EQ = Asesorías a mipymes exportadoras del Estado para conservación de empleos EC1 = Asesorías a mipymes exportadoras del Estado para conservación de empleos en el año actual</p> <p>-VARIACION PORCENTUAL -EFICACIA -ANUAL</p>	4.92 ACUMULADO 320.00	www.chihuahua.com.mx Que las y los empresarios acudan a solicitar asesoría
Componente C02	Apoyos a mujeres y hombres de las pymes con oferta exportable realizada	<p>Indicador: $((EFF1/EPF_1)-1)*100$ EFF1 = Apoyos a mujeres y hombres de las pymes exportables realizada del año actual con respecto al año anterior</p> <p>-VARIACION PORCENTUAL -EFICACIA -ANUAL</p>	2.86 ACUMULADO 36.00 ACUMULADO 35.00	www.chihuahua.com.mx Que las empresarias y los empresarios acudan para solicitar apoyos

DM



GOBIERNO DEL ESTADO DE CHIHUAHUA
MATRIZ DE INDICADORES PARA RESULTADOS
Autorizado 2014

Última Actualización 01-01-2014
Hoja No 3 de 5
Fecha de Impresión 25/02/2014
FEBRER060

134-SECRETARÍA DE ECONOMÍA

1403300/EX0302 - FOMENTO AL COMERCIO EXTERIOR / COMERCIO EXTERIOR

MATRIZ DE INDICADORES PARA RESULTADOS

Nivel	Resumen Narrativo	Indicador	Medios de Verificación	Supuestos
Actividad C0101	Elaboración de planes de exportación -Variación porcentual en la elaboración planes de exportación -Mide la variación porcentual en la Elaboración PE1 = Planes de planes de exportación en el año actual con Exportación año actual respecto al año anterior -VARIACION_PORCENTUAL -GESTION -EFICACIA -ANUAL	$((PE1/PE_{1-1})-1)*100$ PE1 = Planes de Exportación año actual PE_1 = Planes de Exportación año anterior	www.chihuahua.com.mx	Que las empresas soliciten planes de exportación
Actividad C0102	Capacitación en materia de comercio exterior -Variación porcentual en la impartición de cursos de capacitación en materia de comercio exterior -Mide la variación porcentual anual en impartición de cursos de capacitación en materia de comercio exterior en el año actual anterior con respecto al año anterior -VARIACION_PORCENTUAL -ESTRATEGICO -EFICACIA -ANUAL	$((C1/C_{1-1})-1)*100$ C1 = Cursos año actual C1_1 = Cursos año anterior	www.chihuahua.com.mx	Que las empresas asistan a los cursos de capacitación
Actividad C0201	Atención a las y los empresarios en materia de comercio exterior a través del Centro Pymexporta -Mide la variación porcentual anual en el número de las y los empresarios atendidos a través del Centro Pymexporta -Mide la variación porcentual anual en el número de las y los empresarios atendidos a través del Centro Pymexporta en el año actual con respecto al año anterior -VARIACION_PORCENTUAL -GESTION -EFICACIA -ANUAL	$((EAI/EAI_{1-1})-1)*100$ EAI = Número de las y los empresarios atendidos año actual EAI1 = Número de las y los empresarios atendidos año anterior	www.chihuahua.com.mx	Que las y los empresarios requieran consultoría
Actividad C0202	Participación en Ferias Internacionales y Misiones Comerciales de empresas con oferta exportable a través de stands y agendas de negocios -Variación porcentual en la participación en los eventos de las empresas con oferta exportable en ferias Internacionales y Misiones Comerciales -Mide la variación porcentual en la participación en los eventos de las empresas con oferta exportable en ferias Internacionales y Misiones Comerciales en el año actual con respecto al año anterior -VARIACION_PORCENTUAL -GESTION -EFICACIA -ANUAL	$((E/E1)-1)*100$ E = Eventos año actual E1 = Eventos año anterior	www.chihuahua.com.mx	Que las empresas se interesen y participen en las ferias y misiones comerciales

JND



GOBIERNO DEL ESTADO DE CHIHUAHUA
MATRIZ DE INDICADORES PARA RESULTADOS
Autorizado 2014

Última Actualización 01-01-2014
Hoja No 4 de 5
Fecha de Impresión 25/02/2014
P8868EFD060

134-SECRETARÍA DE ECONOMÍA

1403300/EZ03072 - FOMENTO AL COMERCIO EXTERIOR / COMERCIO EXTERIOR

Responsible de Programa

Lic. Ansoljacefs Jurado

Promotor Industrial del Departamento de Comercio Exterior



GOBIERNO DEL ESTADO DE CHIHUAHUA
MATRIZ DE INDICADORES PARA RESULTADOS

Autorizado 2014

134 SECRETARÍA DE ECONOMÍA

Titular de Dependencia

Lic. Manuel Enrique Rissek Vates
Secretario de Economía

Última Actualización 01-01-2014
Hoja No 5 de 5
Fecha de Impresión 29/02/2014
RR818E3060