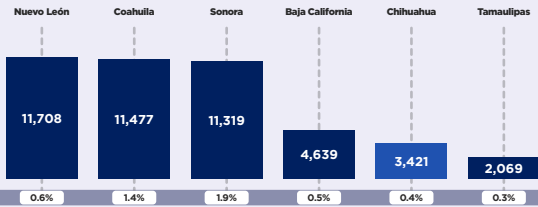


EMPLEO FORMAL | CORTE A ENERO 2026

GENERACIÓN DE EMPLEO EN LA FRONTERA NORTE

DICIEMBRE 2024 / ENERO 2025



*Variación porcentual respecto a dic 2025.

COMPORTAMIENTO DE LA GENERACIÓN DE EMPLEO

NACIONAL VS CHIHUAHUA - VARIACIÓN PORCENTUAL ANUAL



*Variación porcentual respecto al mismo mes del año anterior.

PANORAMA DEL ESTADO DE CHIHUAHUA

RANKING ESTATAL

POSICION NACIONAL



958,533

Total de asegurados



3,421

Generados en el mes



-13,431

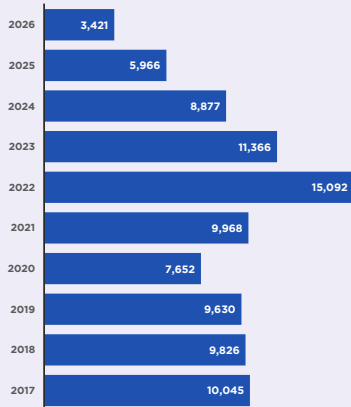
Generados en doce meses



25,306

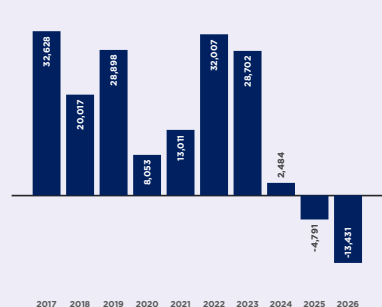
Generados en la administración

GENERACIÓN DE EMPLEO EN ENERO DE CADA AÑO



*Generado en el mes de referencia comparado con el mes anterior.

GENERACIÓN DE EMPLEO EN ENERO: VARIACIÓN INTERANUAL



*Generado en el mes de referencia comparado con el mismo mes del año anterior.



Los datos de empleo permiten evaluar el desempeño económico y orientar decisiones de inversión y política pública.