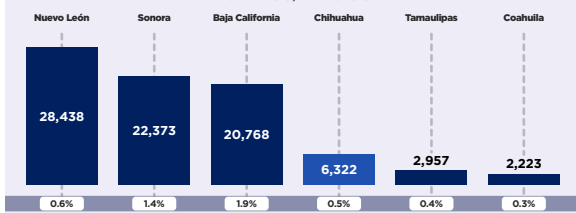


EMPLEO FORMAL | CORTE A FEBRERO 2026

GENERACIÓN DE EMPLEO EN LA FRONTERA NORTE

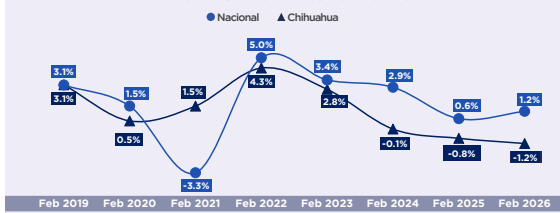
DICIEMBRE 2025 / FEBRERO 2026



*Variación porcentual respecto a dic 2025.

COMPORTAMIENTO DE LA GENERACIÓN DE EMPLEO

NACIONAL VS CHIHUAHUA - VARIACIÓN PORCENTUAL ANUAL



*Variación porcentual respecto al mismo mes del año anterior.

PANORAMA DEL ESTADO DE CHIHUAHUA

RANKING ESTATAL

POSICION NACIONAL



961,434

Total de asegurados



2,901

Generados en el mes



6,322

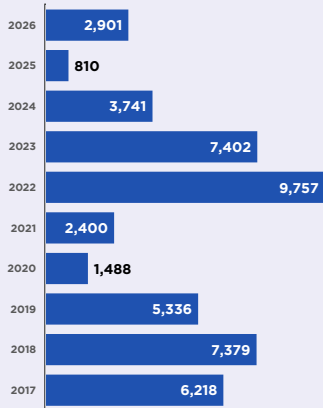
Generados en el año



28,207

Generados en la administración

GENERACIÓN DE EMPLEO EN FEBRERO DE CADA AÑO



*Generado en el mes de referencia comparado con el mes anterior.

GENERACIÓN DE EMPLEO ACUMULADO A FEBRERO DE CADA AÑO



*Generado en el mes de referencia comparado con diciembre del año anterior.



NOTICIAS

Los datos de empleo permiten evaluar el desempeño económico y orientar decisiones de inversión y política pública.