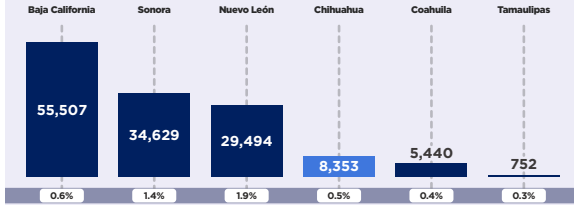


# EMPLEO FORMAL | CORTE A FEBRERO 2026

## GENERACIÓN DE EMPLEO EN LA FRONTERA NORTE

DICIEMBRE 2025 / MARZO 2026



\*Variación porcentual respecto a dic 2025.

## COMPORTAMIENTO DE LA GENERACIÓN DE EMPLEO

NACIONAL VS CHIHUAHUA - VARIACIÓN PORCENTUAL ANUAL



\*Variación porcentual respecto al mismo mes del año anterior.

## PANORAMA DEL ESTADO DE CHIHUAHUA

### RANKING ESTATAL

POSICION NACIONAL



**963,465**

Total de asegurados



**2,031**

Generados en el mes



**8,353**

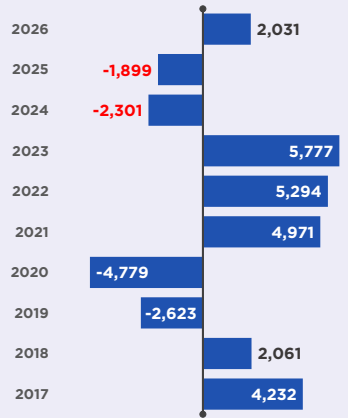
Generados en el año



**30,238**

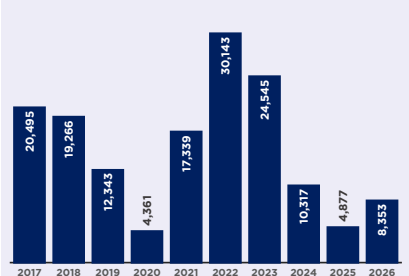
Generados en la administración

### GENERACIÓN DE EMPLEO EN MARZO DE CADA AÑO



\*Generado en el mes de referencia comparado con el mes anterior.

### GENERACIÓN DE EMPLEO ACUMULADO A MARZO DE CADA AÑO



\*Generado en el mes de referencia comparado con diciembre del año anterior.



NOTACIES

Los datos de empleo permiten evaluar el desempeño económico y orientar decisiones de inversión y política pública.