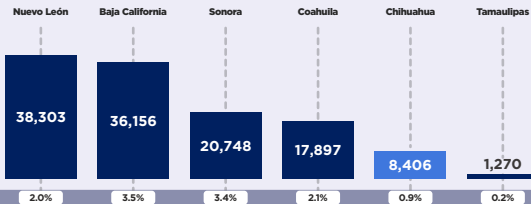


EMPLEO FORMAL | CORTE A ABRIL 2026

GENERACIÓN DE EMPLEO EN LA FRONTERA NORTE


DICIEMBRE 2025 / ABRIL 2026



*Variación porcentual respecto a dic 2025.

COMPORTAMIENTO DE LA GENERACIÓN DE EMPLEO

NACIONAL VS CHIHUAHUA - VARIACIÓN PORCENTUAL ANUAL



*Variación porcentual respecto al mismo mes del año anterior.

PANORAMA DEL ESTADO DE CHIHUAHUA

RANKING ESTATAL

POSICION NACIONAL



963,518

Total de asegurados



53

Generados en el mes



8,406

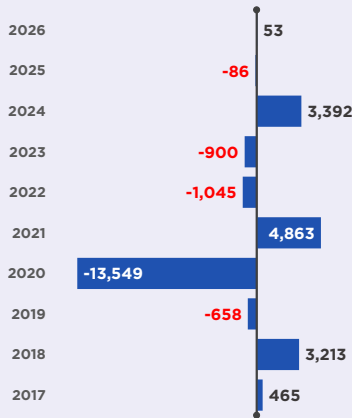
Generados en el año



30,291

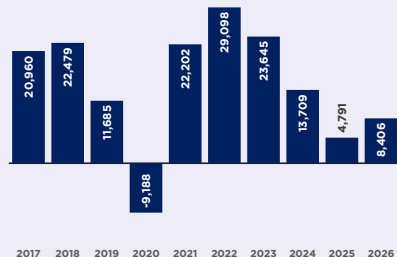
Generados en la administración

GENERACIÓN DE EMPLEO EN ABRIL DE CADA AÑO



*Generado en el mes de referencia comparado con el mes anterior.

GENERACIÓN DE EMPLEO ACUMULADO A ABRIL DE CADA AÑO



*Generado en el mes de referencia comparado con diciembre del año anterior.

NOTACIAS

Los datos de empleo permiten evaluar el desempeño económico y orientar decisiones de inversión y política pública.